

PHILIPS

Altavoz
inalámbrico

TAS1505

Manual de usuario



Registre su producto y obtenga asistencia en
www.philips.com/support

Contenido

1	Importante	2
	Seguridad	2

2	Su altavoz inalámbrico	3
	Introducción	3
	Contenido de la caja	3
	Descripción general del altavoz	3

3	Comenzar	4
	Carga de la batería integrada	4
	Encendido/apagado	4

4	Reproducción desde dispositivos Bluetooth	5
	Reproducción desde dispositivos Bluetooth	5
	Control de la reproducción de sonido	5

5	Información del producto	6
----------	---------------------------------	----------

6	Solución de problemas	7
	General	7
	Bluetooth	7

7	Aviso	8
	Conformidad	8
	Cuidado del medio ambiente	8
	Declaración de la FCC	8
	Aviso sobre marcas comerciales	9

I Importante

Seguridad

Instrucciones de seguridad importantes

- Asegúrese de que el voltaje de alimentación se corresponde con el voltaje impreso en la parte posterior o inferior de la unidad.
- El altavoz no debe estar expuesto a goteos ni salpicaduras.
- No coloque sobre el altavoz ninguna fuente de peligro (por ejemplo, objetos llenos de líquido o velas encendidas).
- Asegúrese de que haya suficiente espacio libre alrededor del altavoz para la ventilación.
- Utilice el altavoz de forma segura en un entorno con una temperatura entre 0°C y 45°C.
- Utilice únicamente los accesorios y complementos especificados por el fabricante.

Precauciones de seguridad de la batería

- Existe peligro de explosión si la batería de sustitución no es adecuada. Sustitúyala solo por una del mismo tipo o equivalente.
- La batería (paquete de baterías o la batería instalada) no debe exponerse a un calor excesivo, como el emitido por la luz solar, el fuego o similares.
- Una batería expuesta a temperaturas extremas altas o bajas durante el uso, el almacenamiento o el transporte, y a una baja presión de aire a una gran altitud, puede suponer un riesgo para la seguridad.
- No sustituya la batería por otra de tipo inadecuado que pueda desactivar los mecanismos de seguridad (por ejemplo, en el caso de algunos tipos de batería de litio).

- La eliminación de una batería arrojándola al fuego o a un horno caliente, así como el aplastamiento o el corte mecánico de la misma, puede provocar una explosión.
- Dejar una batería en un entorno donde la temperatura sea extremadamente alta o en un entorno donde la presión del aire sea extremadamente baja, puede provocar una explosión o la fuga de líquidos o gases inflamables.



Advertencia

- No retire nunca la carcasa de este altavoz.
- No lubrique ninguna pieza de este altavoz.
- Coloque este altavoz sobre una superficie plana, dura y estable.
- No coloque nunca este altavoz sobre otros equipos eléctricos.
- Utilice este altavoz solo en espacios interiores. Manténgalo alejado del agua, la humedad y de los objetos llenos de líquido.
- Mantenga este altavoz alejado de la luz solar directa, llamas vivas o fuentes de calor.
- Existe riesgo de explosión si se sustituye la batería por otra de tipo incorrecto.

2 Su altavoz portátil

¡Felicidades por su compra, le damos la bienvenida a Philips! Para beneficiarse plenamente de la asistencia que Philips le ofrece, registre su producto en www.philips.com/welcome.

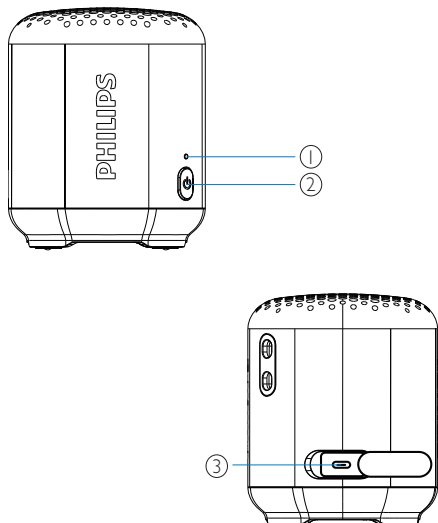
- ① **Indicador LED**
 - Indica el estado de la batería o de la conexión Bluetooth.
- ② **⏻**
 - Enciende o apaga el altavoz.
- ③ **Entrada de CC**
 - Carga de la batería integrada.

Contenido de la caja

Compruebe e identifique el contenido de su paquete:

- Altavoz
- Cable USB
- Guía de inicio rápido
- Ficha de seguridad
- Garantía internacional
- Amarre

Descripción general del altavoz



3 Comenzar

Siga siempre las instrucciones de este capítulo en orden.

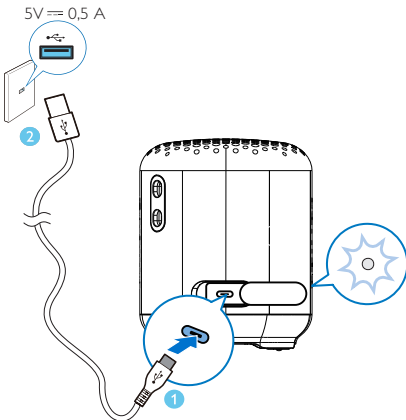
Carga de la batería integrada

El altavoz funciona con una batería recargable incorporada.

Nota

- Antes de utilizar su altavoz, cargue completamente la batería integrada.
- La toma USB tipo C solo se utiliza para cargar.
- La batería tarda aproximadamente dos horas en cargarse por completo.
- La batería recargable tiene un número limitado de ciclos de carga. La duración de la batería y el número de cargas varían según el uso y los ajustes.

Conecte la toma USB-C del altavoz a una toma de corriente (5V, = 0,5A) mediante el cable USB suministrado.



Conectado

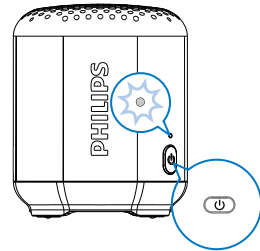
- ↳ Cuando el altavoz se está cargando, el indicador LED rojo se ilumina de forma permanente.
- ↳ Cuando el altavoz está completamente cargado, el indicador LED azul se ilumina de forma permanente.

Desconectado

- ↳ Cuando el altavoz se está cargando, el indicador LED rojo se ilumina de forma permanente.
- ↳ Cuando el altavoz está completamente cargado, el indicador LED está apagado.

Encendido/apagado

- Para encender el altavoz, mantenga pulsado "⏻" durante dos segundos. Escuchará un sonido y el indicador LED azul parpadeará.




- Para apagar el altavoz, mantenga pulsado "⏻" durante dos segundos. Escuchará un sonido y el indicador LED azul se apagará.
- Se apaga automáticamente en 15 minutos si no hay una conexión Bluetooth.


4 Reproducción desde dispositivos Bluetooth

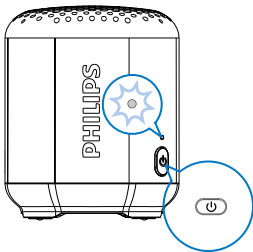
Con este altavoz puede escuchar audio desde dispositivos habilitados con Bluetooth.

Nota

- El altavoz puede memorizar un máximo de ocho dispositivos emparejados. El noveno dispositivo emparejado sustituirá al primero de ellos.
- Cualquier obstáculo entre este altavoz y un dispositivo Bluetooth puede reducir el alcance de funcionamiento.
- Para eliminar la información de emparejamiento, mantenga pulsado  durante 5 segundos hasta que escuche un sonido y el indicador LED azul parpadee.
- Mantenga el equipo alejado de cualquier otro dispositivo electrónico que pueda causar interferencias.
- El alcance de funcionamiento entre este altavoz y un dispositivo Bluetooth es de aproximadamente 20 metros (66 pies).

Conectar un dispositivo

- 1 Pulse  durante 2 segundos para encender el altavoz.
 - » El indicador LED azul parpadea.



- 2 En su dispositivo Bluetooth, active la función Bluetooth y busque dispositivos Bluetooth que se puedan emparejar.

- 3 Seleccione [Philips S1505] que aparece en su dispositivo para realizar el emparejamiento y la conexión. Si es necesario, introduzca "0000" como contraseña de emparejamiento.
 - » Después de que el emparejamiento y la conexión se realicen correctamente, escuchará un sonido y el indicador LED azul se iluminará de forma permanente.
 - » Si no encuentra [Philips S1505] en su dispositivo, mantenga pulsado el botón de encendido durante 2 segundos para apagarlo antes de reiniciar, y manténgalo pulsado durante 2 segundos para acceder al modo de emparejamiento.
- 4 Reproduzca audio en su dispositivo Bluetooth para comenzar la transmisión de música.

Consejo

- Puede utilizar su dispositivo Bluetooth para controlar la reproducción de sonido.

Indicador LED (azul)

Indicador	Estado de la conexión Bluetooth
Parpadeo rápido (2 Hz)	Emparejando
Parpadeo lento (1 Hz)	Conectando
Azul permanente	Conectado

Desconectar un dispositivo

- Desactive la función Bluetooth en su dispositivo; o
- Mueva el dispositivo fuera del alcance de comunicación.
 - » El altavoz emite dos pitidos y el indicador LED azul parpadea.

Nota

- Antes de conectar otro dispositivo Bluetooth, desconecte primero el dispositivo actual.

Volver a conectar un dispositivo

Cuando encienda el altavoz, este se volverá a conectar automáticamente al último dispositivo conectado; si no es así, seleccione [Philips S1505] en su dispositivo Bluetooth para iniciar la conexión.

5 Información del producto



Nota

- La información del producto está sujeta a cambios sin previo aviso.

Información general

Fuente de alimentación (a través de la toma micro USB)	5V, 0,5 A
--	-----------

Batería de polímero de litio integrada	3,7V, 480 mAh
--	---------------

Dimensiones- Unidad principal (Ancho x Alto x Profundo)	64 x 64 x 78mm
---	----------------

Peso- Unidad principal	0,14 kg
------------------------	---------

Temperatura ambiente de funcionamiento	0°C ~ 40°C
--	------------

Grado de protección IP	IPX7
------------------------	------

Amplificador

Potencia nominal de salida	2,5W RMS (potencia media)
----------------------------	---------------------------

Respuesta en frecuencia	150Hz-18kHz
-------------------------	-------------

Relación señal-ruido	> 70 dBA
----------------------	----------

Altavoz

Impedancia del altavoz	4 ohmios
------------------------	----------

Controlador de altavoz	Rango completo de 1,5"
------------------------	------------------------

Sensibilidad	>80 dB/m/W
--------------	------------

Bluetooth

Versión de Bluetooth	V5.0
----------------------	------

Perfiles de Bluetooth	A2DP V1.3, AVRCP V1.6
-----------------------	-----------------------

Marca de frecuencia Bluetooth	2,4GHz ~ 2,48GHz
-------------------------------	------------------

Alcance Bluetooth	20m (espacio libre)
-------------------	---------------------

6 Solución de problemas



Advertencia

- No retire nunca la carcasa de este dispositivo.

Para conservar la validez de la garantía, nunca intente reparar el sistema usted mismo. Si tiene problemas al utilizar este dispositivo, compruebe los siguientes puntos antes de solicitar asistencia técnica. Si el problema sigue sin resolverse, vaya a la página web de Philips (www.philips.com/support). Cuando se ponga en contacto con Philips, asegúrese de que el dispositivo esté cerca y de que estén disponibles el número de modelo y el número de serie.

General

No hay alimentación

- Recargue el altavoz.

No hay sonido

- Asegúrese de que el dispositivo Bluetooth está dentro del alcance de funcionamiento efectivo.

El altavoz no responde


- Vuelva a cargar el altavoz.

Acerca del dispositivo Bluetooth

La calidad de audio es mala tras la conexión con un dispositivo habilitado con Bluetooth.

- La recepción Bluetooth es deficiente. Acerque el dispositivo a este producto o elimine cualquier obstáculo que haya entre ellos.

No se ha encontrado [Philips S1505] en el dispositivo para realizar el emparejamiento.

- Si no puede encontrar [Philips S1505] en su dispositivo, mantenga pulsado  durante 2 segundos para apagarlo y, a continuación, manténgalo pulsado durante 6 segundos para eliminar la información de emparejamiento o acceder al modo de emparejamiento.

No se puede conectar con el dispositivo.

- La función Bluetooth del dispositivo no está activada. Consulte el manual de usuario del dispositivo para saber cómo activar esta función.
- Este producto ya está conectado a otro dispositivo habilitado con Bluetooth. Desconecte el dispositivo y vuelva a intentarlo.

El dispositivo emparejado se conecta y desconecta constantemente.

- La recepción Bluetooth es deficiente. Acerque el dispositivo a este producto o elimine cualquier obstáculo que haya entre ellos.
- En algunos dispositivos, la conexión Bluetooth puede desactivarse automáticamente como una función de ahorro de energía. Ello no indica un mal funcionamiento de este producto.

7 Aviso

Cualquier cambio o modificación realizado en este dispositivo que no haya sido aprobado expresamente por **MMD Hong Kong Holding Limited** puede anular la autoridad del usuario para utilizar el equipo.

Conformidad



Por este medio, TP Vision Europe B.V. declara que este producto cumple con los requisitos esenciales y otras disposiciones pertinentes de la Directiva 1999/5/CE. Puede encontrar la Declaración de conformidad en www.philips.com/support.

Cuidado del medio ambiente

Eliminación del producto antiguo y de la batería



Su producto está diseñado y ha sido fabricado con materiales y componentes de alta calidad, que se pueden reciclar y volver a utilizar.



Este símbolo en un producto significa que el producto está regulado por la Directiva europea 2012/19/UE.



Este símbolo significa que el producto contiene una batería recargable integrada, regulada por la Directiva europea 2013/56/UE que no puede desecharse con los residuos domésticos sin clasificar. Le recomendamos encarecidamente que

lleve su producto a un punto de recogida oficial o a un centro de servicio Philips para que un profesional extraiga la batería recargable. Infórmese sobre el sistema local de recogida selectiva para productos eléctricos y electrónicos y las baterías recargables. Siga las normas locales y no deseche nunca el producto ni las baterías recargables con los residuos domésticos sin clasificar. La eliminación correcta de los productos antiguos y de las baterías recargables ayuda a evitar consecuencias negativas para el medio ambiente y la salud humana.

! Precaución

- La extracción de la batería integrada invalida la garantía y puede estropear el producto.

Lleve siempre su producto a un profesional para que extraiga la batería integrada.



Información medioambiental

Todo embalaje innecesario ha sido excluido. Hemos tratado de facilitar la separación del embalaje en tres materiales: cartón (caja), espuma de poliestireno (corcho) y polietileno (bolsas, lámina protectora de espuma). Su sistema consta de materiales que pueden reciclarse y volverse a utilizar si son desmontados por una empresa especializada. Respete la normativa local relativa a la eliminación de materiales de embalaje, baterías agotadas y equipos obsoletos. La eliminación de una batería arrojándola al fuego o a un horno caliente, así como el aplastamiento o el corte mecánico de una batería, puede provocar una explosión.

Declaración de la FCC

Este dispositivo cumple con la sección 15 de las normas de la FCC. El funcionamiento está sujeto a las dos condiciones siguientes: (1) este dispositivo no puede causar interferencias perjudiciales, y (2) este dispositivo debe aceptar cualquier interferencia recibida, incluidas aquellas que puedan causar un funcionamiento no deseado.

Advertencia: los cambios o modificaciones no aprobados expresamente por la parte responsable del cumplimiento pueden anular la autoridad del usuario para utilizar el equipo.

Nota: el presente equipo ha sido sometido a pruebas que indican que cumple con los límites para un dispositivo digital de clase B, en virtud de la sección 15 de las normas de la FCC.

Estos límites han sido formulados para proporcionar una protección razonable contra las interferencias perjudiciales en una instalación residencial.

Este equipo genera, usa y puede irradiar energía de radiofrecuencia y, si no se instala y utiliza de acuerdo con las instrucciones, puede provocar interferencias perjudiciales en las comunicaciones de radio. Sin embargo, no hay garantía de que no se produzcan interferencias en una instalación en particular. Si el equipo causa interferencias perjudiciales para la recepción de la radio o la televisión que puedan determinarse encendiendo y apagando el equipo, se recomienda al usuario que intente corregirlas mediante una o más de las siguientes medidas: (1) Vuelva a orientar o a ubicar la antena receptora. (2) Aumente la separación entre el equipo y el receptor. (3) Conecte el equipo a una toma de corriente de un circuito diferente al que está conectado el receptor. (4) Consulte al distribuidor o a un técnico de radio/televisión con experiencia para obtener ayuda.

Declaración de advertencia de RF

El dispositivo ha sido evaluado para cumplir con los requisitos generales de exposición a RF. El dispositivo se puede utilizar en condiciones de exposición portátil sin restricciones.

Aviso sobre marcas comerciales



La marca denominativa Bluetooth® y los logotipos son marcas registradas propiedad de Bluetooth SIG, Inc. y cualquier utilización de tales marcas por parte de **MMD Hong Kong Holding Limited** se realiza bajo licencia. Otras marcas registradas y nombres comerciales pertenecen a sus respectivos propietarios.



Las especificaciones están sujetas a cambios sin previo aviso.

Philips y el emblema del escudo de Philips son marcas registradas de Koninklijke Philips N.V. y se utilizan con licencia.

Este producto ha sido fabricado por y se vende bajo la responsabilidad de MMD Hong Kong Holding Limited o una de sus filiales, y MMD Hong Kong Holding Limited es el garante en relación con este producto.

TAS1505_00_ES_V1.0

