

# Көмектесу үшін әрдайым осындамын

Өнімді мына жерде тіркеп, оған қолдау алыңыз:  
[www.philips.com/support](http://www.philips.com/support)

Сұрағыңыз  
бар ма? Philips  
компаниясына  
хабарласыңыз

NC1



## Қолданушының нұсқасы

# PHILIPS



# Мазмұндар кестесі

---

<b>1</b>	<b>Маңызды қауіпсіздік нұсқаулары</b>	<b>2</b>
	Есту қауіпсіздігі	2
	Жалпы ақпарат	2

---

<b>2</b>	<b>Шуды басатын құлақ үстінен киілетін құлақаспабыңыз</b>	<b>3</b>
	Қораптың құрамы	3
	Шуды басатын құлақаспапқа шолу	3

---

<b>3</b>	<b>Жұмысты бастау</b>	<b>5</b>
	Құлақаспапты зарядтау	5

---

<b>4</b>	<b>Гарнитураны пайдалану</b>	<b>6</b>
	Шуды басу функциясын қосу/ажырату	6
	Әуе жолының дыбыс жүйелеріне қосу	6

---

<b>5</b>	<b>Техникалық мәліметтер</b>	<b>7</b>
----------	------------------------------	----------

---

<b>6</b>	<b>Ескерту</b>	<b>8</b>
	Сәйкестік туралы декларация	8
	Ескірген бұйымдарды және батареяны жою	8

# 1 Маңызды қауіпсіздік нұсқаулары

## Есту қауіпсіздігі



### ⚡ Қауіпті

- Есту қабілетіне зақым келтірмеу үшін гарнитураны жоғары дыбыс деңгейінде пайдалану уақытын шектеп, дыбыс деңгейін қауіпсіз деңгейге орнатыңыз. Дыбыс деңгейі жоғары болса, қауіпсіз тыңдау уақыты қысқа болады.

### Гарнитураны пайдаланған кезде төмендегі нұсқауларды орындаңыз.

- Қолайлы дыбыс деңгейінде қолайлы уақыт аралығында тыңдаңыз.
- Есту қабілетіңіз бейімделетіндіктен дыбыс деңгейін жоғары деңгейге үздіксіз реттемеңіз.
- Дыбыс деңгейін қатты ашпаңыз, айналаңыздағыны ести алмай қаласыз.
- Ықтимал қауіпті жағдайларда мұқият болыңыз немесе уақытша пайдаланбаңыз.
- Құлақаспаптардан немесе құлаққаптардан шамадан тыс дыбыс қысымы есту қабілетін жоғалтуға себеп болуы мүмкін.
- Көлікті жүргізу кезінде екі құлақты гарнитурамен жабу ұсынылмайды және жүргізу кезінде кейбір аймақтарда заңсыз болуы мүмкін.
- Қауіпсіздігіңіз үшін көлікте немесе басқа да ықтимал қауіпті орталарда әуенге немесе ұялы телефонға алаң болмаңыз.

## Жалпы ақпарат

Зақымды немесе ақаулықты болдырмау үшін:



### Ескерту

- Құлақаспаптың қатты қызып кетуін болдырмаңыз.
- Құлақаспапты түсіріп алмаңыз.
- Құлақаспапқа сұйықтық тамшыламауы немесе шашырамауы тиіс.
- Құлақаспаптың суға батуына жол бермеңіз.
- Құрамында алкоголь, аммиак, бензин немесе зімпара бар тазалау құралдарын пайдаланбаңыз.
- Егер тазалау қажет болса, өнімді тазалау үшін жұмсақ, қажет болса, аз мөлшердегі сумен дымқылданған немесе сабынға малынған мата пайдаланыңыз.
- Кірістірілген батарея күн сәулесі, от немесе соған ұқсас шамадан тыс қызу әсеріне ұшырамауы тиіс.
- Құлақаспапты әуе жолының орындығындағы ұяға қосу үшін тек Philips әуе жолы адаптерін пайдаланыңыз. Басқа әуе жолы адаптерлерін пайдаланбаңыз, себебі олар дұрыс жауапты бермеуі немесе керек десеңіз, қатты қызып кету салдарынан күйік сияқты адам жарақатын немесе мүліктің зақымдалуын тудыруы мүмкін. Қызып кетуді немесе дыбыстың жоғалуын байқасаңыз, адаптерді бірден суырып, ажыратыңыз.
- Әуе жолының орындығындағы қуат ұясына ешқандай ашаны кіргізбеңіз, себебі ол құлақаспапты зақымдауы және адамды жарақаттауы мүмкін.
- Көлікті айдау, велосипед тебу, көлік жолында жүгіру немесе жаяу жүру кезінде құлақаспапты ешқашан пайдаланбаңыз. Ол көптеген орындарда қауіпті және заңсыз.

### Жұмыс істеу және сақтау температурасы мен ылғалдылығы туралы

- Температурасы  $-15^{\circ}\text{C}$  ( $5^{\circ}\text{F}$ ) және  $55^{\circ}\text{C}$  ( $131^{\circ}\text{F}$ ) арасындағы жерде іске қосыңыз немесе сақтаңыз (90 %-ға дейін салыстырмалы ылғалдылық).
- Батареяның жұмыс уақыты жоғары немесе төмен температура жағдайларында қысқаруы мүмкін.

## 2 Шуды басатын құлақ үстінен киілетін құлақаспабыңыз

Сатып алынған зат құтты болсын және Philips қош келдіңіз! Philips ұсынатын қолдауды толық пайдалану үшін өнімімізді [www.philips.com/welcome](http://www.philips.com/welcome) торабында тіркеңіз.

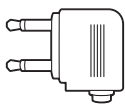
### Қораптың құрамы



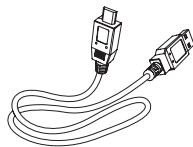
Philips NC1 шуды басатын құлақ үстінен киілетін құлақаспабы



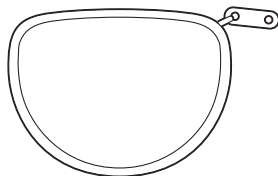
Микрофоны және қолды пайдаланбай қоңырау шалу үшін ішкі басқару элементі бар дыбыс кабелі



Әуе жолы адаптері



USB зарядтау кабелі (тек зарядтау үшін)



Саяхат сумкасы



Жұмысты бастаудың қысқаша нұсқаулығы

### Шуды басатын құлақаспапқа шолу



- ① Тікелей байланыс микрофоны
- ② 3,5 мм дыбыс кірісі ұясы.
- ③ Active noise canceling (ANC) on/off  
(Белсенді шуды басу функциясын  
(ANC) қосу/өшіру) түймесі
- ④ Микрофон және қолды пайдаланбай  
қоңырау шалу үшін ішкі басқару  
элементі
- ⑤ Micro USB зарядтау порты
- ⑥ Зарядталып жатқандығын білдіретін  
индикатор
- ⑦ ANC қуат қосқышы
- ⑧ Кері байланыс микрофоны

# 3 Жұмысты бастау

## Құлақаспапты зарядтау



### Ескертпе

- Құлақаспапты бірінші рет пайдалану алдында оңтайлы батарея сыйымдылығы мен қызмет мерзімі үшін батареяны 5 сағат зарядтаңыз.
- Зақым келтірмеу үшін тек бастапқы USB зарядтау кабелін пайдаланыңыз.
- Зарядтау кезінде құлақаспапты қалыпты түрде пайдалана аласыз.
- Әдетте, толық зарядтау үшін 2 сағат кетеді.
- Батареяның деңгейі төмен болғанда, ақ ЖШД жыпылықтайды.

Жабдықталған USB зарядтау кабелін төмендегіге қосыңыз:

- құлақаспаптағы micro USB зарядтау порты және;
  - компьютердің зарядтағыш/USB порты.
- ↳ Зарядтау кезінде ЖШД ақ түске ауысады және гарнитура толық зарядталғанда өшеді.
- ↳ ANC қосулы кезде ЖШД ақ түске ауысады.

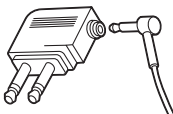
## 4 Гарнитураны пайдалану

### Шуды басу функциясын қосу/ажырату

- Шуды басу функциясын қосу үшін ANC on/off (ANC функциясын қосу/өшіру) түймесін қосыңыз.
- Шуды басу функциясын ажырату үшін ANC on/off (ANC функциясын қосу/өшіру) түймесін өшіріңіз.
- Батарея деңгейі бос болғанда немесе ANC функциясы қажет емес кезде, қоңырауды немесе музыка тыңдауды жалғастыру үшін ANC on/off (ANC функциясын қосу/өшіру) түймесін өшіріңіз.

### Әуе жолының дыбыс жүйелеріне қосу

- 1 Дыбыс кабелін әуе жолының адаптеріне қосыңыз.



- 2 Адаптерді әуе жолының орындығындағы қос шығыс ұясына кіргізіңіз.
- Бір 3,5 мм ұя  
Бір ашаны пайдаланыңыз. Ешқандай адаптер қажет емес.



- Екі 3,5 ұя

3,5 мм қос ашалы әуе жолының адаптерін пайдаланыңыз.



- Бір қуат ұясы және екі 3,5 мм ұя 3,5 мм қос ашалы әуе жолының адаптерін пайдаланыңыз. Оны міндетті түрде екі 3,5 ұяға кіргізіңіз.





## 5 Техникалық мәліметтер

- Белсенді шуды басу: Гибрид (4 микрофон)
- ANC ойнату уақыты: 30 сағат
- Музыка және сөйлесу уақыты: Шектелмеген
- Төмен батарея ескертуі: қолжетімді



### Ескертпе

- Техникалық сипаттамалары ескертусіз өзгертіледі.

# 6 Ескерту

## Сәйкестік туралы декларация

Осы құжат арқылы WOOX Innovations компаниясы бұл өнімнің 2004/108/EC (ЭМУ) директивасының негізгі талаптары мен басқа да тиісті ережелеріне сәйкес келетінін мәлімдейді. Сәйкестік туралы декларацияны [www.p4c.philips.com](http://www.p4c.philips.com) сайтынан табуыңызға болады.

## Ескірген бұйымдарды және батареяны жою



Бұл өнім қайта өңдеп, қайта пайдалануға болатын жоғары сапалы материалдар мен бөлшектерден жасалған.



Өнімдегі бұл таңба өнімнің 2012/19/EU еуропалық директивасы арқылы қамтылатынын білдіреді.



Өнімдегі бұл таңба өнімде 2013/56/EO еуропалық директивасына сай келетін, қалыпты тұрмыстық қоқыспен бірге тастауға болмайтын батареялар бар екенін білдіреді. Кәсіпқой зарядталмалы батареяны алу үшін өнімді ресми жинау орнына немесе Philips сервистік орталығына апару ұсынылады. Электр және электрондық өнімдер мен зарядталмалы батареяларға арналған

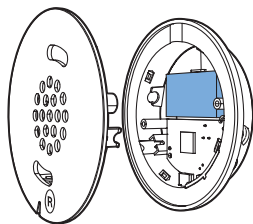
жергілікті жеке жинау жүйесімен танысыңыз. Жергілікті ережелерді орындаңыз және өнім мен батареяларды ешқашан қалыпты тұрмыстық қоқыспен бірге тастамаңыз. Ескі өнімдер мен батареяларды қоқысқа дұрыс тастау қоршаған ортаға және адам денсаулығына зиянды әсерлер тигізбеуге көмектеседі.

## Кірістірілген батареяны алып тастау

### Ескертпе

- Батареяны алмас бұрын гарнитураның USB зарядтау кабелінен ажыратылғанын тексеріңіз.

Егер еліңізде электронды өнімдерді жинау/қайта өңдеу жүйесі жоқ болса, қоршаған ортаны гарнитураны қоқысқа тастаудан бұрын батареяны алып тастау және қайта өңдеу арқылы қорғауыңызға болады.



### Айналаны қорғау мәселелер ақпараты

Барлық қажетсіз орамдар алынып тасталған. Біз орамды үш материалға оңай ажыратылатын етіп жасауға тырыстық: картон (қорап), көбік полистирол (буфер) және полиэтилен (дорбалар, қорғағыш көбік орауышы.)

Жүйе мамандандырылған компания тарапынан бөлшектенген жағдайда қайта өңдеп, қайта пайдалануға болатын материалдардан тұрады. Орауыш материалдар, ресурсы біткен батареялар мен ескірген жабдықты тастауға қатысты жергілікті ережелерді ұстанаңыз.





2014 © WOOX Innovations Limited. Барлық құқықтары қорғалған. Philips және Philips Shield Emblem — Koninklijke Philips N.V. компаниясының тіркелген сауда белгілері және оларды WOOX Innovations Limited компаниясы Koninklijke Philips N.V. компаниясынан алған лицензия бойынша пайдаланады.

UM\_NC1\_00\_KK\_V1.0  
WK1444

