




Tillegg til brukerhåndbok

1. Bluetooth-paring

 *Merk: Dette produktet med Play-Fi CAP versjon 506.3.0.063 eller 506.3.0.077 krever at Play-fi/Wi-Fi-tilkoblingen er satt opp og fungerer før Bluetooth-paring kan fungere. Følg instruksjonene i avsnittet «Koble til Wi-Fi (trådløs drift)» i brukerveiledningen for å fullføre Play-fi/Wi-fi-oppsettet når produktet brukes for første gang.*

Prosedyre for Bluetooth-paring:

1. Endre enheten til Bluetooth-kilde.
2. Trykk på kildeknappen  på fjernkontrollen i mer enn 3 sek. Eller Trykk på innstillingsmenyen  for å velge BT PAIR og trykk på > for å starte.
3. Finn enheten med navnet XXXXX-BT i listen over tilgjengelige enheter på telefonen/nettbrettet (XXXXX er navnet som ble valgt under Play-Fi-oppsettet).
4. Velg XXXXX-BT og vent på at Bluetooth-tilkoblingen opprettes. Fullføres normalt på 1-2 sekunder.