

PHILIPS

Reproduktor

TAVS500



Návod k obsluze

Zaregistrujte svůj produkt a získejte podporu na
www.philips.com/welcome

Obsah

1	Důležité	2
	Důležité bezpečnostní pokyny.....	2
	Bezpečnostní opatření ohledně baterií	2
	Poznámka.....	2

2	Váš reproduktor s připojením Bluetooth	4
	Úvod.....	4
	Obsah balení.....	4
	Přehled hlavní jednotky.....	4

3	Začínáme	5
	Vestavěné baterie.....	5
	Zapnutí/vypnutí	5

4	Přehrávání	6
	Přehrávání ze zařízení Bluetooth.....	6
	Přehrávání z externího zařízení	6
	Ovládání přehrávání.....	6

5	Informace o produktu	7
----------	-----------------------------------	----------

6	Řešení potíží	8
----------	----------------------------	----------

1 Důležité

Důležité bezpečnostní pokyny

- Reproduktor nesmí být vystaven kapající či šplouchající vodě.
- Nepokládejte na zařízení žádné zdroje nebezpečí (jako například předměty naplněné kapalinami a zapálené svíčky).
- Zajistěte, aby kolem reproduktoru byl dostatek volného místa k odvětrávání.
- Reproduktor používejte bezpečně v prostředí o teplotě mezi 0° a 45°.
- Používejte jen doplňky a příslušenství uvedené výrobcem.

Bezpečnostní opatření ohledně baterií

- Nebezpečí výbuchu při nesprávné výměně baterie. Vyměňujte jen za baterii stejného nebo ekvivalentního typu.
- Baterie (sada baterií nebo vložená baterie) nesmí být vystaveny nadměrnému teplu, např. slunečním paprskům, ohni a podobně.
- Baterie může při extrémně vysokých nebo nízkých teplotách během používání, skladování nebo přepravy a nízkém tlaku vzduchu ve vysokých nadmořských výškách představovat bezpečnostní riziko.
- Nevyměňujte baterii za nesprávný typ, který by mohl znemožnit funkci ochranného bezpečnostního prvku (například některé typy lithiových baterií).
- Likvidace baterie vhozením do ohně nebo do horké pece nebo mechanicky rozdrčením nebo rozřezáním baterie může přivodit výbuch.
- Zanechání baterie v okolním prostředí s extrémně vysokou teplotou nebo v prostředí s extrémně nízkým tlakem vzduchu může přivodit výbuch nebo únik hořlavé kapaliny nebo plynu.

Varování

- Nikdy nesnímejte kryt tohoto reproduktoru.
- Žádnou část tohoto reproduktoru nikdy nepromazávejte.
- Tento reproduktor umísťujte na plochý, pevný a stabilní povrch.
- Nikdy tento reproduktor neumísťujte na jiná elektrická zařízení.
- Tento reproduktor používejte pouze v interiéru. Udržujte tento reproduktor mimo dosah vody, vlhkosti a předmětů obsahujících vodu.
- Nevystavujte tento reproduktor přímému slunci, otevřenému ohni ani horku.
- Riziko výbuchu při výměně baterie za nesprávný typ

Poznámka



Společnost TP Vision Europe B.V. prohlašuje, že tento reproduktor je v souladu se základními požadavky a dalšími ustanoveními směrnice 2014/53/EU. Prohlášení o shodě můžete najít na adrese www.philips.com/support.



Reproduktor je zkonstruován a vyroben z vysoce kvalitních materiálů a komponent, které lze recyklovat a znovu použít.



Jestliže je k produktu připojen tento symbol přeškrtnuté popelnice na kolečkách, znamená to, že na produkt se vztahuje Evropská směrnice 2012/19/EU.

Informujte se prosím o místním systému tříděného sběru elektrických a elektronických produktů.

Jednejte prosím v souladu s místními pravidly a své upotřebené produkty nevyhazujte do běžného domovního odpadu. Správná

likvidace upotřebených produktů a akumulátorových baterií pomůže zamezit negativním důsledkům pro životní prostředí a pro lidské zdraví.



Váš reproduktor obsahuje baterie, na něž se vztahuje Evropská směrnice 2013/56/EU a které nelze likvidovat vyhozením do běžného domovního odpadu. Informujte se prosím ohledně místních pravidel odděleného sběru baterií, protože správnou likvidací pomůžete zamezit negativním důsledkům pro životní prostředí a pro lidské zdraví.

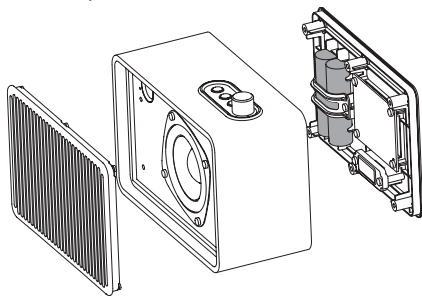
Poznámka

- Typový štítek se nachází na zadní straně reproduktoru.

Upozornění

- Vyjmutí vestavěných baterií zneplatní záruku a může reproduktor poškodit.

Chcete-li vyjmout baterie, vždy reproduktor odnese k profesionálovi.



Informace o životním prostředí

Veškeré zbytečné obalové materiály byly vynechány. Snažili jsme se zajistit, aby bylo lze obal snadno rozdělit na tyto tři materiály: lepenka (krabice), pěnový polystyrén (výstelka) a polyetylén (sáčky a ochranná bublinková fólie).

Váš reproduktor se skládá z materiálů, které lze recyklovat a znovu použít, jestliže je bude demontovat specializovaná firma. Dodržujte prosím místní předpisy ohledně likvidace balicích materiálů, vyčerpaných baterií a starých zařízení.

2 Váš reproduktor s připojením Bluetooth

Gratulujeme k nákupu a vítáme vás ve Philips! Chcete-li plně využít podpory, kterou nabízí společnost Philips, zaregistrujte svůj reproduktor na webu www.philips.com/welcome.

Úvod

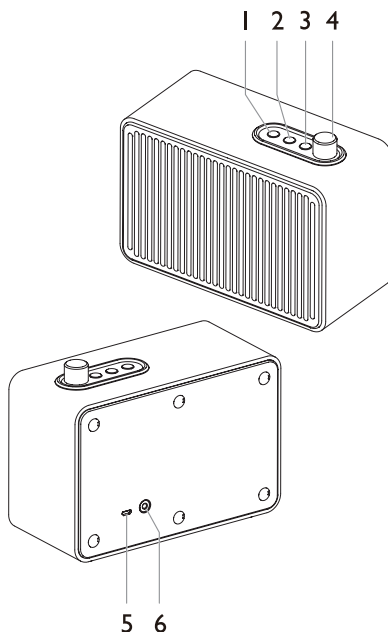
Díky tomuto reproduktoru si můžete vychutnat zvuk z kompatibilních zařízení Bluetooth nebo jiných zvukových zařízení.

Obsah balení

Zkontrolujte a identifikujte obsah balení:

- Hlavní jednotka
- Kabel USB
- Audio kabel
- Průvodce pro rychlý začátek
- Celosvětová záruka

Přehled hlavní jednotky



1. - Zapnutí/vypnutí reproduktoru
2. - Výběr funkce
- Připojení/odpojení párování Bluetooth
3. BF - Spuštění, pozastavení nebo obnovení přehrávání
- Přejít na následující stopu
4. Zvýšení/snížení hlasitosti
5. **5 V** **2 A** - Připojení kabelu USB
6. VSTUP AUX - Připojení externího zvukového zařízení

3 Začínáme

! Upozornění

- Při použití ovládacích prvků nebo nastavení či provádění postupů, které nejsou výslovně uvedené v tomto návodu, může dojít k nebezpečnému ozáření.

Pokyny v této kapitole vždy dodržujte popořadě.

Pokud se obrátíte na společnost Philips, budete požádáni o číslo modelu a sériové číslo tohoto reproduktoru. Číslo modelu a sériové číslo jsou na zadní straně reproduktoru. Číslo si napište sem:

Č. modelu -----

Sériové č. -----

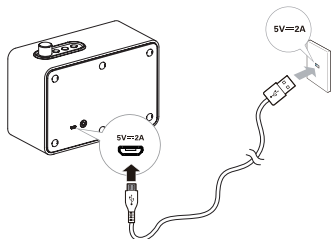
Vestavěné baterie

Reproduktor může fungovat na vestavěné dobijecí baterie.

- Když je reproduktor zapnutý a baterie jsou vybité, kontrolka „⏻“ bliká.

Nabíjení vestavěných baterií:

- 1 Připojte konec kabelu USB k zásuvce **5 V = 2 A** na reproduktoru.
- 2 Druhý konec kabelu USB připojte k zásuvce (**5 V = 2 A**).



- Během nabíjení reproduktoru kontrolka „⏻“ svítí.
- Když jsou baterie plně nabité, kontrolka „⏻“ zhasne.

! Upozornění

- Riziko poškození reproduktoru! Přesvědčte se, že napětí v elektrické síti odpovídá napětí, které je uvedeno na zadní nebo spodní straně reproduktoru.
- Nebezpečí úrazu elektrickým proudem! Při odpojování kabelu USB tahejte vždy za zástrčku konektoru. Nikdy netahejte za kabel.
- Používejte pouze kabel USB doporučený výrobcem nebo prodáváný s reproduktorem.

Zapnutí/vypnutí

Stisknutím tlačítka **⏻** zapnete reproduktor zapnete nebo vypnete.

- Když je reproduktor, vydá hlasitý zvuk.
- Pokud není do zásuvky AUX IN nic zapojeno, kontrolka „⚡“ bliká.

Automatické vypnutí reproduktoru

Reproduktor se automaticky vypne v následujících situacích:

- V režimu Bluetooth: žádný zvukový signál ze zařízení Bluetooth po dobu delší než 15 minut.
- V režimu AUX IN: žádné zvukové zařízení není připojeno déle než 15 minut.





4 Přehrávání

Přehrávání ze zařízení Bluetooth



Do tohoto reproduktoru můžete streamovat zvuk ze zařízení pomocí připojení Bluetooth.

Poznámka

- Aby bylo možné zařízení detekovat, zajištěte před párováním, aby bylo připojení Bluetooth zapnuto.
- Reproduktor a zařízení musí být umístěny do 10metrové detekční vzdálenosti připojení Bluetooth.


- 1 Stiskněte tlačítko  na reproduktoru.
 - Kontrolka „“ bliká modře a umožňuje bezdrátové připojení.
 - Pokud není nic zapojeno do zásuvky AUX IN, připojení Bluetooth je aktivováno automaticky.
- 2 Na zařízení Bluetooth zapnete připojení Bluetooth, aby ho bylo možné detekovat.
- 3 Chcete-li provést párování, vyberte na zařízení možnost „Philips VS500“.
 - U starších zařízení zadejte heslo pro párování 0000.
 - Po úspěšném připojení bude kontrolka „“ svítit trvale modře.
- 4 Stisknutím tlačítka  na zařízení Bluetooth spustíte streamování hudby.

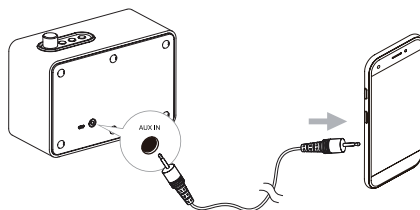
Odpojení párování Bluetooth

- Stiskněte a na 2 sekundy podržte tlačítko , dokud nezačne kontrolka „“ blikat.

Přehrávání z externího zařízení

Pomocí reproduktoru můžete poslouchat hudbu z externího zvukového zařízení.



- 1 Připojte audio kabel ke konektoru AUX IN na reproduktoru a ke konektoru pro sluchátka na externím zařízení.
 - Reproduktor bude poté přepnut do režimu AUX IN.
 - Kontrolka „“ se rozsvítí.



- 2 Stisknutím tlačítka  na externím zařízení spustíte streamování hudby.

Ovládání přehrávání

Během přehrávání



- Otočením knoflíku hlasitosti hlasitost zvýšíte/snížíte.
- Stisknutím tlačítka  přehrávání spustíte/pozastavíte. Dvojným rychlým stisknutím tlačítka  přejdete na další stopu.
 - Funguje pouze v režimu Bluetooth.

5 Informace o produktu

Poznámka

- Informace o produktu mohou být změněny bez předchozího upozornění.

Obecné informace

Požadavky na napájení	5 V  2 A
Lithiová baterie	7,4 V  2200 mAh
Rozměry (Š x V x H)	180 × 140 × 84 mm
Hmotnost (hlavní jednotka)	0,99 kg

Zesilovač

Výstupní výkon	10 W
Frekvenční odezva	100–20000 Hz
Poměr signálu k šumu	> 70 dB

Reproduktory

Impedance reproduktoru	4 Ω
Maximální vstupní výkonreproduktoru	10 W
Měnič reproduktoru	3" širokopásmový

Bluetooth

Verze Bluetooth	5.0
Frekvenční rozsah	2402 - 2480 MHz
Maximální přenášený výkon	5 dBm
Maximální dosah komunikace	přibliž. 10 m
Kompatibilní profily Bluetooth	A2DP

6 Řešení potíží

Varování

- Nikdy nesnímejte kryt tohoto reproduktoru.

Chcete-li zachovat platnost záruky, nikdy se nepokoušejte reproduktor sami opravovat. Pokud budete mít při používání reproduktoru problémy, zkontrolujte před požádáním o opravu následující body. Pokud problém přetrvává, přejděte na webovou stránku společnosti Philips (www.philips.com/welcome). Než se obrátíte na společnost Philips, dbejte na to, abyste měli poblíž reproduktor a měli k dispozici číslo modelu a sériové číslo.

Chybí napájení

- Ujistěte se, že je reproduktor plně nabitý.
- Ujistěte se, že je zásuvka USB reproduktoru řádně připojena.
- Jako úsporná funkce se reproduktor automaticky vypne poté, co po dobu 15 minut není přijat zvukový signál nebo není připojeno zvukové zařízení.

Žádný zvuk

- Nastavte hlasitost.

Žádná odezva reproduktoru

- Restartujte reproduktor.

Přehrávání hudby na reproduktoru není možné ani po úspěšném obnovení připojení Bluetooth

- Zařízení nelze použít k bezdrátovému přehrávání hudby prostřednictvím tohoto reproduktoru.

Špatná kvalita zvuku po připojení zařízení s podporou připojení Bluetooth

- Příjem připojení Bluetooth je špatný. Přesuňte zařízení blíže k tomuto reproduktoru nebo odstraňte překážku mezi nimi.

K reproduktoru se nelze připojit

- Zařízení nepodporuje profily vyžadované pro reproduktor.
- Není aktivována funkce Bluetooth tohoto reproduktoru. Informace o aktivaci funkce naleznete v návodu k obsluze k reproduktoru.
- Tento reproduktor není v režimu párování.
- Tento reproduktor je již připojen k jinému zařízení s podporou připojení Bluetooth. Odpojte dané zařízení a zkuste to znovu.



Značka Philips a logo štítu Philips jsou registrované obchodní známky společnosti Koninklijke Philips N.V. a jsou využívány v rámci licence. Tento produkt byl vyroben a je prodáván na odpovědnost společnosti TP Vision Europe B.V., nebo jedné z jejích přidružených společností a společnost TP Vision Europe B.V. je ručitelem v souvislosti s tímto produktem.

