

PHILIPS

Reproduktor

TAVS500



Návod pre užívateľov

Zaregistrujte svoj výrobok a získajte podporu na
www.philips.com/welcome

Obsah

1	Dôležité	2
	Dôležité bezpečnostné pokyny	2
	Bezpečnostné opatrenia týkajúce sa batérie.....	2
	Upozornenie.....	2

2	Váš Bluetooth reproduktor.....	4
	Úvod.....	4
	Čo nájdete v krabici	4
	Prehľad hlavnej jednotky	4

3	Začíname	5
	Vstavané batérie	5
	Zapnutie/vypnutie	5

4	Prehrávanie	6
	Prehrávanie z Bluetooth zariadenia	6
	Prehrávanie z vonkajšieho zariadenia	6
	Ovládanie prehrávania.....	6

5	Informácie o výrobku	7
----------	-----------------------------------	----------

6	Riešenie problémov.....	8
----------	--------------------------------	----------

1 Dôležité

Dôležité bezpečnostné pokyny

- Reproduktor nesmie byť vystavený kvapkajúcej ani striekajúcej vode.
- Na reproduktor nedávajte žiadny zdroj nebezpečenstva (napríklad predmety naplnené tekutinou, zapálené sviečky).
- Skontrolujte, či je okolo reproduktora dostatok voľného miesta na vetranie.
- Reproduktor používajte bezpečne v prostredí s teplotou medzi 0 a 45 °C.
- Používajte iba príslušenstvo určené výrobcom.

Bezpečnostné opatrenia týkajúce sa batérie

- Nebezpečenstvo výbuchu pri nesprávnej výmene batérie. Vymieňajte iba za rovnaký alebo ekvivalentný typ.
- Batériu (akumulátor alebo nainštalovanú batériu) nevystavujte nadmernému teplu, ako je napríklad slnečné svetlo, oheň atď.
- Batéria pri extrémne vysokých alebo nízkych teplotách počas používania, skladovania alebo prepravy a pri nízkom tlaku vzduchu vo vysokých nadmorských výškach môže predstavovať bezpečnostné riziko.
- Batériu nevymieňajte za nesprávny typ, ktorý by mohol zrušiť ochranné zariadenie (napríklad niektoré typy lítiových batérii).
- Vystavenie batérie ohňu alebo horúcej rúre, mechanickému drveniu alebo rezaniu batérie môže viesť k výbuchu.
- Ak necháte batériu v prostredí s extrémne vysokou teplotou alebo v prostredí s extrémne nízkym tlakom vzduchu, môže dôjsť k výbuchu alebo úniku horľavej kvapaliny alebo plynu.

Varovanie

- Nikdy neodstraňujte kryt tohto reproduktora.
- Nikdy nemažte žiadnu časť tohto reproduktora.
- Reproduktor umiestnite na rovný, tvrdý a stabilný povrch.
- Nikdy neumiestňujte tento reproduktor na iné elektrické zariadenie.
- Reproduktor používajte len vo vnútri. Reproduktor dávajte ďalej od vody, vlhkosti a predmetov naplnených kvapalinami.
- Tento reproduktor chráňte pred priamym slnečným žiarením, otvoreným ohňom alebo teplotom.
- Riziko výbuchu, ak je batéria nahradená nesprávnym typom

Upozornenie



Spoločnosť TP Vision Europe B.V. týmto vyhlasuje, že tento reproduktor spĺňa základné požiadavky a ďalšie príslušné ustanovenia smernice 2014/53/EÚ. Vyhlásenie o zhode nájdete na www.philips.com/support.



Tento reproduktor je navrhnutý a vyrobený z vysoko kvalitných materiálov a komponentov, ktoré je možné recyklovať a znovu použiť.



Tento symbol preškrtnutého smetného koša s kolieskami na výrobku znamená, že na výrobok sa vzťahuje európska smernica 2012/19/EÚ.

Informujte sa o miestnom systéme separovaného zberu pre elektrické a elektronické výrobky.

Postupujte podľa miestnych predpisov a nevyhadzujte staré výrobky do bežného domového odpadu. Správna likvidácia vašich starých výrobkov pomôže zabrániť

potenciálne negatívnym dopadom na životné prostredie a ľudské zdravie.



Váš reproduktor obsahuje batérie, na ktoré sa vzťahuje európska smernica 2013/56/EÚ a ktoré nemožno likvidovať s bežným domovým odpadom. Informujte sa o miestnych predpisoch týkajúcich sa separovaného zberu batérií, pretože správna likvidácia pomôže predchádzať negatívnym dôsledkom na životné prostredie a ľudské zdravie.

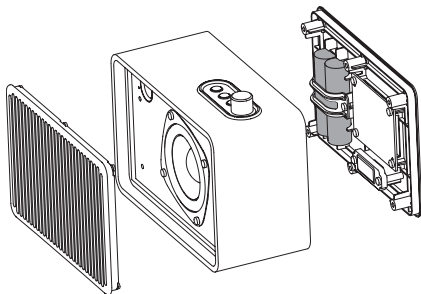
Poznámka

- Typový štítok je umiestnený na zadnej strane reproduktora.

Upozornenie

- Vybratie vstavaných batérií ruší záruku a môže zničiť reproduktor.

Vždy vezmite reproduktor k odborníkovi, aby ste vybrali vstavané batérie.



Informácie o ochrane životného prostredia

Všetky nepotrebné časti balenia sa vynechali. Snažili sme sa, aby sa balenie dalo jednoducho separovať do troch materiálov: kartón (krabica), polystyrénová pena (proti nárazom) a polyetylén (vrecká a vrstva ochrannéj peny).

Váš reproduktor pozostáva z materiálov, ktoré sa dajú recyklovať a znovu použiť, ak ich rozbierajú špecializovaná spoločnosť. Dodržujte miestne nariadenia týkajúce sa likvidácie baliacich materiálov, vybitých batérií a starého vybavenia.

2 Váš Bluetooth reproduktor

Blahoželáme vám k nákupu a vítame vás medzi používateľmi produktov spoločnosti Philips! Aby ste naplno profitovali z podpory, ktorú spoločnosť Philips ponúka, zaregistrujte si váš reproduktor na www.philips.com/welcome.

Úvod

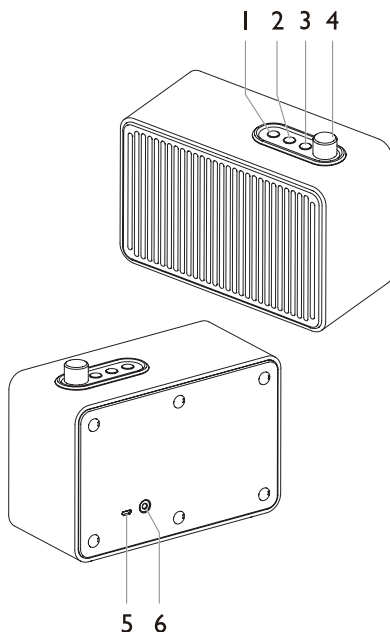
S týmto reproduktorom si môžete vychutnať zvuk z kompatibilných zariadení Bluetooth alebo iných zvukových zariadení.

Čo nájdete v krabici

Skontrolujte a identifikujte obsah balenia:

- Hlavná jednotka
- USB kábel
- Audiokábel
- Stručná príručka spustenia
- Celosvetová záruka

Prehľad hlavnej jednotky



1. - Zapnite/vypnite reproduktor.
2. - Vyberte funkciu
- Pripojte/odpojte Bluetooth párovanie
3. - Spustenie, pozastavenie alebo pokračovanie v prehrávaní
- Preskočenie na nasledujúcu skladbu
4. Zvýšenie alebo zníženie hlasitosti
5. **5 V** **2 A**
- Pripojenie USB kábla
6. AUX IN
- Pripojenie k vonkajšiemu zvukovému zariadeniu

3 Začíname

! Upozornenie

- Použitie ovládacích prvkov alebo úprav alebo vykonávanie postupov, ktoré nie sú uvedené v tomto dokumente, môže viesť k nebezpečnému zariadeniu.

Postupujte vždy podľa pokynov v tejto kapitole.

Ak sa obrátite na spoločnosť Philips, budete požiadaní o číslo modelu a sériové číslo tohto reproduktora. Číslo modelu a sériové číslo sú na zadnej strane reproduktora. Sem napíšte čísla:

Č. modelu _____

Sériové číslo _____

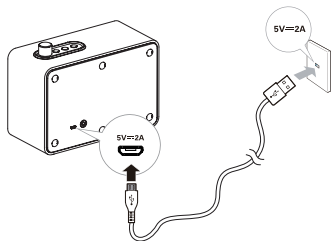
Vstavané batérie

Reproduktor môže pracovať so vstavanými nabíjateľnými batériami.

- Keď je reproduktor zapnutý a sú batérie takmer vybité, "⏻" bliká.

Nabite vstavané batérie:

- 1 Pripojte jeden koniec kábla USB do zásuvky **5 V = 2 A** na reproduktore.
- 2 Druhý koniec kábla USB zapojte do zásuvky (**5 V = 2 A**).



- Keď sa reproduktor nabíja, kontrolka "⏻" svieti.
- Keď sú batérie plné, kontrolka "⏻" nesvieti.

! Upozornenie

- Riziko poškodenia reproduktora! Skontrolujte, či napájacie napätie zodpovedá napätiu vyznačenému na zadnej alebo spodnej strane reproduktora.
- Nebezpečenstvo úrazu elektrickým prúdom! Pri odpájaní USB kábla vždy vytiahnite zástrčku zo zásuvky. Nikdy neťahajte za kábel.
- Používajte iba kábel USB určený výrobcom alebo predávaný s týmto reproduktorom.

Zapnutie/vypnutie

Stlačením tlačidla  zapnete alebo vypnete reproduktor.

- Keď je reproduktor zapnutý, vydá okamžitý zvuk.
- Pokiaľ nie je do zásuvky AUX IN zapojené nič, bliká "⏻".

Automatické vypnutie reproduktora:

Reproduktor sa automaticky vypne v nasledujúcich situáciách:

- V režime Bluetooth: Žiadny zvukový signál zo zariadenia Bluetooth dlhšie ako 15 minút.
- V režime AUX IN: žiadne zvukové zariadenie nepripojené dlhšie ako 15 minút.





4 Prehrávanie

Prehrávanie z Bluetooth zariadenia



Zvuk môžete zo zariadenia prenášať do tohto reproduktora pomocou pripojenia Bluetooth.

Poznámka

- Pred spárovaním nezabudnite zapnúť Bluetooth, aby bolo zariadenie rozpoznateľné.
- Reproduktor a zariadenie musia byť umiestnené do 10 metrov od snímače vzdialenosti Bluetooth.


- 1 Stlačte tlačidlo  na reproduktore.
 - "" bliká modro, aby sa umožnilo bezdrôtové pripojenie.
 - Bluetooth sa automaticky zapne na reproduktore, ak nie je do zásuvky AUX IN zapojené nič.
- 2 Na zariadení Bluetooth zapnite Bluetooth, aby sa stalo viditeľným.
- 3 Pre spárovanie zvolte na zariadení "Philips VS500".
 - Pre staršie zariadenie zadajte párovacie heslo 0000.
 - Po úspešnom pripojení sa svetlo "" rozsvieti modro.
- 4 Stlačením tlačidla  na zariadení Bluetooth spustíte streamovanie hudby.

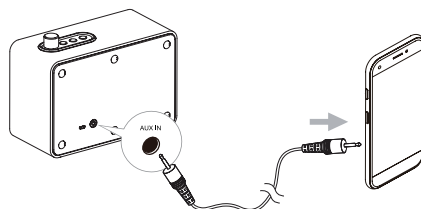
Odpojenie Bluetooth párovania

- Stlačte a podržte tlačidlo  2 sekundy alebo dlhšie, až kým "" nezačne blikať.

Prehrávanie z vonkajšieho zariadenia

Môžete počúvať hudbu z externého zvukového zariadenia cez reproduktor.



- 1 Pripojte zvukový kábel do zásuvky AUX IN na reproduktore a do konektora pre slúchadlá na externom zariadení.
 - Reproduktor sa potom prepne do režimu AUX IN.
 - "" vyhasne.



- 2 Stlačením tlačidla  na vonkajšom zariadení spustíte streamovanie hudby.

Ovládanie prehrávania

Počas prehrávania



- Otočením ovládača hlasitosti zvýšte/znížte hlasitosť.
- Stlačením tlačidla  spustíte prehrávanie/pozastavenie. Ak chcete preskočiť na nasledujúcu skladbu, dvakrát rýchlo stlačte tlačidlo .
- Funguje iba v režime Bluetooth.

5 Informácie o výrobku

Poznámka

- Informácie o výrobku sa môžu zmeniť bez predchádzajúceho upozornenia.

Všeobecné informácie

Požiadavky na napájanie	5 V  2 A
Lítiová batéria	7,4 V  2200 mAh
Rozmery (Š x V x H)	180 x 140 x 84 mm
Hmotnosť (hlavná jednotka)	0,99 kg

Zosilňovač

Výstupný výkon	10 W
Frekvenčná odozva	10 - 20 000 Hz
Pomer signálu k šumu	> 70 dB

Reproduktory

Impedancia reproduktora	4 Ω
Maximálny vstupný výkon reproduktora	10 W
Ovládač reproduktora	3" plný rozsah

Bluetooth

Verzia Bluetooth	5.0
Frekvenčný rozsah	2402 - 2480 MHz
Maximálne prenášané napájanie	5 dBm
Maximálny komunikačný rozsah	pribl. 10 m
Kompatibilné Bluetooth profily	A2DP

6 Riešenie problémov



Varovanie

- Nikdy neodstraňujte kryt tohto reproduktora.

Aby ste zachovali platnosť záruky, nikdy sa nepokúšajte sami opraviť reproduktor. Ak sa pri používaní tohto reproduktora vyskytnú problémy, predtým, ako požiadate o servis, skontrolujte nasledujúce položky. Ak problém pretrváva, prejdite na webovú stránku spoločnosti Philips (www.philips.com/welcome). Pri kontaktovaní spoločnosti Philips sa uistite, či máte reproduktor po ruke a či máte k dispozícii číslo modelu a sériové číslo.

Bez napájania

- Skontrolujte, či je reproduktor úplne nabitý.
- Skontrolujte, či je USB zástrčka reproduktora správne zapojená.
- Ako funkcia úspory energie sa reproduktor automaticky vypne 15 minút po prijatí zvukového signálu alebo pripojení zvukového zariadenia.

Žiadny zvuk

- Nastavte hlasitosť.

Žiadna odpoveď z reproduktora

- Reštartujte reproduktor.

Prehrávanie hudby nie je v tomto reproduktore k dispozícii ani po úspešnom pripojení Bluetooth

- Zariadenie nie je možné použiť na bezdrôtové prehrávanie hudby cez tento reproduktor.

Po pripojení k zariadeniu s technológiou Bluetooth je kvalita zvuku nízka

- Prijem Bluetooth je slabý. Premiestnite zariadenie bližšie k tomuto reproduktoru alebo odstráňte prekážky medzi nimi.

K tomuto reproduktoru sa nedá pripojiť

- Prístroj nepodporuje kompatibilné profily potrebné pre tento reproduktor.
- Funkcia Bluetooth tohto reproduktora nie je povolená. Informácie o povolení funkcie nájdete v používateľskej príručke k reproduktoru.
- Tento reproduktor nie je v režime párovania.
- Tento reproduktor je už pripojený k inému zariadeniu s povolením Bluetooth. Odpojte dané zariadenie a skúste to znova.



Philips a Philips Shield Emblem sú registrované ochranné známky spoločnosti Koninklijke Philips N.V. a používajú sa na základe licencie. Tento výrobok bol vyrobený a predáva sa na zodpovednosť spoločnosti TP Vision Europe B.V., alebo jednej z jej pobočiek a TP Vision Europe B.V. je ručiteľom v súvislosti s týmto produktom.

