


Tambahan Panduan Pengguna



1. Catatan untuk pengisian daya baterai litium internal

Perhatikan bahwa perangkat Anda berisi baterai litium internal. Kapasitas pengisian daya baterai litium akan berkurang seiring waktu sehubungan dengan karakteristik pelepasan dayanya. Untuk memastikan masa pakai baterai perangkat Anda, kami menganjurkan untuk **mengisi daya baterai litium internal ke sekitar 50% kapasitasnya setiap 6 bulan saat perangkat tidak digunakan.**

2. Penyandingan Bluetooth

 *Catatan: Produk ini dengan Play-Fi CAP versi 506.3.0.063 atau 506.3.0.077 memerlukan koneksi Play-fi/Wi-fi-untuk disiapkan dan agar dapat berfungsi sebelumnya penyandingan Bluetooth diizinkan agar dapat beroperasi. Ikuti petunjuk di bagian "Menghubungkan ke Wi-Fi (Operasi Nirkabel)" di panduan pengguna untuk menyelesaikan penyiapan Play-fi/Wi-fi ketika produk digunakan untuk pertama kalinya.*

Prosedur penyandingan Bluetooth:

1. Alihkan perangkat ke sumber Bluetooth.
2. Tekan tombol Source  di remote control selama lebih dari 3 detik atau tekan menu pengaturan  untuk memilih BT PAIR dan tekan > untuk memulai.
3. Temukan perangkat bernama XXXXX-BT di daftar perangkat yang tersedia di ponsel/tablet Anda (XXXXX adalah nama yang dipilih saat penyiapan Play-Fi).
4. Pilih XXXXX-BT dan tunggu koneksi Bluetooth terbentuk. Biasanya proses ini selesai dalam 1-2 detik.