




Додаток до посібника користувача

1. Сполучення з іншими пристроями через Bluetooth

 *Примітка. Цей виріб має версію Play-Fi CAP 506.3.0.063 або 506.3.0.077. Вам потрібно налаштувати з'єднання з мережею Play-fi/Wi-fi і ввімкнути його, перш ніж буде дозволене сполучення з іншими пристроями через Bluetooth. Під час першого використання виробу дотримуйтесь указівок розділу «З'єднання з Wi-Fi (робота через бездротове з'єднання)» в посібнику користувача, щоб налаштувати Play-fi/Wi-fi.*

Процедура сполучення з іншими пристроями через Bluetooth:

1. Виберіть Bluetooth у якості джерела вхідного сигналу пристрою.
2. Натисніть кнопку «Джерело»  на пристрої дистанційного керування й утримуйте її понад 3 с. Або натисніть кнопку виклику меню налаштувань , виберіть «BT PAIR» і натисніть >, щоб розпочати.
3. У списку доступних пристроїв вашого телефону/планшету знайдіть пристрій з іменем XXXXX-BT (XXXXX – ім'я, вибране під час налаштування Play-Fi).
4. Виберіть XXXXX-BT і зачекайте встановлення з'єднання з Bluetooth. Зазвичай на це потрібно 1–2 секунди.