



1 Tænd for enheden (f.eks. dit TV).



2 Tryk på enhedsvalgtasten (f.eks. ) og hold den nede i 5 sekunder, indtil den røde Setup-indikator  begynder at lyse.



3 Slå den 4-cifrede kode til dit mærke op på 'Kort liste over mærker' i denne Vejledning til hurtig start.



Indtast koden ved hjælp af nummertasterne.



4 Tryk på tasten . Slip den med det samme, når enheden slukker.

- Dette trin tager normalt 5-60 sekunder.







5 Tænd for enheden. Prøv de knapper, du skal bruge til betjening.

Hvis en tast ikke fungerer som forventet, skal du **trykke på den og holde den nede**. Slippe den med **det samme**, så snart den fungerer.



6 Tryk på enhedsvalgtasten **to gange** for at forlade opsætningstilstanden.



Tryk på den korrekte tast til valg af enhed for at vælge den enhed, du vil betjene: , ,  eller .

Mærke 4-cifrede kode Mærke 4-cifrede kode

Akai.....	0074	Magnum	1709
Basic Line.....	0325	Medion.....	1787
Blue Sky.....	0395	Mivar	1857
BT Vision	3742	Numericable.....	3949
Carrefour.....	0492	Pace	2134
CyberHome.....	0672	Panasonic.....	2153
Daewoo	0692	Philips.....	2195
Digiturk.....	0783	Premiere	3666
Echostar.....	0866	Proline	2274
Emerson.....	0917	Saivod.....	2439
Firstline.....	1008	Samsung.....	2448
Foxtel.....	1029	Sanyo	2462
France Telecom	1033	Sharp.....	2550
Haier	1175	Sky	2610
Hisense	1249	Skymaster	2621
Hitachi	1251	Sony.....	2679
Humax.....	1298	TCL.....	2856
JVC	1464	TechniSat.....	2873
Kabel Deutschland...1468		Telefonica.....	2913
Kathrein	1486	TNT.....	4184
LG.....	1628	Toshiba.....	3021
Loewe	1660	Vestel	3148



Mht. mærker, der ikke er nævnt på listen, se mærkelisten bagest i denne brugervejledning.

© 2011 Koninklijke Philips Electronics N.V.

All rights reserved. Reproduction in whole or in part is prohibited without the prior written consent of the copyright owner. The information presented in this document does not form part of any quotation or contract, is believed to be accurate and reliable and may be changed without notice. No liability will be accepted by the publisher for any consequence of its use. Publication thereof does not convey nor imply any license under patent- or other industrial or intellectual property rights.

Document order number:

3139 235 5221 2 / SRP5004/86

February 2011


www.philips.com

RTP/0811



Vigtigt

Hvis du laver en fejl:

- Tryk på enhedsvalgtasten to gange for at forlade opsætningstilstanden. Den røde Setup-indikator  slukkes.
- Start forfra.