

Uvijek smo tu da vam pomognemo

Registrirajte svoj proizvod i pronađite podršku na
www.philips.com/support

SHL3855NC



Korisnički priručnik

PHILIPS

Sadržaj

1	Važne sigurnosne upute	2
	Zaštita sluha	2
	Opće informacije	2

2	Vaše slušalice koje se stavljaju na uši sa značajkom za blokiranje buke	3
	Sadržaj pakiranja	3
	Pregled vaših slušalica s blokiranjem buke	3

3	Prvi koraci	4
	Zamijenite bateriju (nije priložena)	4

4	Upotreba slušalica	5
	Omogućavanje ANC-a	5
	Status LED indikatora za ANC (lijeva strana slušalica)	5
	Povezivanje sa sustavima zvuka u zrakoplovu	5
	Postavite slušalice na glavu	6

5	Tehnički podaci	7
----------	------------------------	----------

6	Napomena	8
	Odlaganje starih proizvoda i baterija u otpad	8

1 Važne sigurnosne upute

Zaštita sluha



Opasnost

- Kako biste izbjegli oštećenje sluha, ograničite vrijeme tijekom kojeg slušate glasan zvuk pomoću slušalica i stišajte ih na sigurnu razinu glasnoće. Što je zvuk glasniji, sigurno vrijeme slušanja je kraće.

Prilikom uporabe slušalica svakako slijedite smjernice navedene u nastavku.

- Koristite ih pri umjerenj glasnoći i ne predugo.
- Kad vam se sluh privikne na glasnoću, nemojte nastaviti pojačavati zvuk.
- Nemojte pojačavati zvuk toliko da ne možete čuti zvukove iz okoline.
- U potencijalno opasnim situacijama budite oprezni ili privremeno prekinite slušanje putem slušalica.
- Prekomjerni zvučni pritisak iz slušalica može dovesti do gubitka sluha.
- Uporaba slušalica s oba pokrivena uha za vrijeme vožnje ne preporučuje se i može biti protuzakonito u nekim područjima.
- Radi vlastite sigurnosti izbjegavajte odvlačenje pažnje glazbom ili telefonskim pozivima u prometu ili drugim potencijalno opasnim okruženjima.

Opće informacije

Kako biste izbjegli oštećenje ili kvar:



Oprez

- Ne izlažite slušalice prekomjernoj toplini.
- Ne ispuštajte slušalice.
- Slušalice ne smiju biti izložene kapanju ili zalijevanju tekućinom.
- Pazite da se slušalice ne urone u vodu.
- Ne koristite sredstva za čišćenje koja sadrže alkohol, amonijak, benzen ili abrazive.
- Ako je čišćenje proizvoda neophodno, koristite mekanu krpicu, prema potrebi umočenu u malu količinu vode ili razrijeđenog blagog sapuna.
- Baterija ne bi se smjela izlagati prekomjernoj toplini, poput sunčevih zraka, vatre i slično.
- Opasnost od eksplozije ako se baterija ne postavi ispravno. Zamijenite isključivo baterijama iste ili ekvivalentne vrste.
- Prilikom povezivanja slušalica s priključcima na sjedalu zrakoplova koristite isključivo adapter tvrtke Philips za zrakoplove. Nemojte koristiti druge adaptere za zrakoplove jer možda neće rezultirati pravilnim odzivom ili čak mogu dovesti do ozljeda, primjerice opekline ili pak oštećenja imovine u slučaju pregrijavanja. Ako osjetite kako se prekomjerno zagrijava ili više ne čujete zvučni signal, odmah iskopčajte adapter.
- Priključak nemojte gurati u naponsku utičnicu sjedala zrakoplova jer biste tako mogli oštetiti slušalice, a mogli biste se i ozlijediti.
- Nikada nemojte koristiti slušalice ako upravljate motornim vozilom, vozite bicikl, trčite ili se šecete prometnim područjima. To je opasno, a na mnogim mjestima i protuzakonito.

O uporabi, temperaturama skladištenja i vlažnosti

- Uređaj je predviđen za uporabu ili skladištenje na mjestima u kojima se temperatura kreće između $-15\text{ }^{\circ}\text{C}$ ($5\text{ }^{\circ}\text{F}$) i $55\text{ }^{\circ}\text{C}$ ($131\text{ }^{\circ}\text{F}$) (do 90 % relativne vlažnosti).
- U uvjetima s niskim ili visokim temperaturama vijek trajanja baterije može se skratiti.

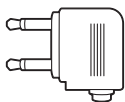
2 Vaše slušalice koje se stavljaju na uši sa značajkom za blokiranje buke

Čestitamo vam na kupnji i dobro došli u Philips! Da biste u potpunosti iskoristili podršku koju nudi Philips, registrirajte svoj uređaj na adresi www.philips.com/welcome.

Sadržaj pakiranja



Slušalice Philips SHL3855NC koje se stavljaju na uši sa značajkom za blokiranje buke

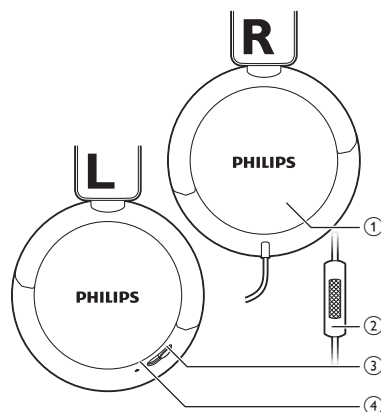


Adapter za zrakoplove



Kratke upute za korisnike

Pregled vaših slušalica s blokiranjem buke

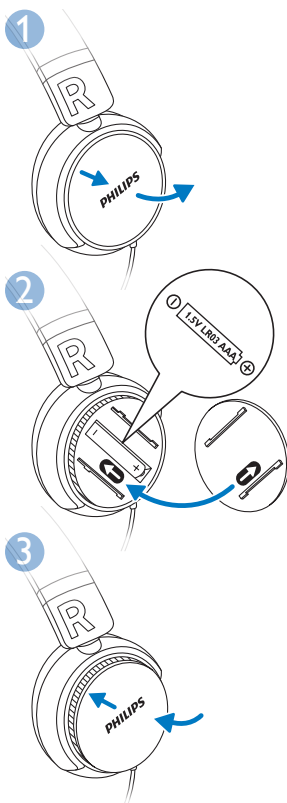


- ① Odjeljak za AAA baterije
- ② Mikrofon
- ③ Gumb za uključivanje/isključivanje aktivnog blokiranja buke (ANC)
- ④ LED indikator za uključivanje/isključivanje aktivnog blokiranja buke (ANC)

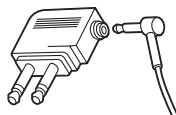
3 Prvi koraci

Zamijenite bateriju (nije priložena)

Kada je baterija pri kraju, zatреperit će zeleni LED indikator. Pratite sljedeće upute za zamjenu baterije.



4 Upotreba slušalica



Omogućavanje ANC-a

- Povucite gumb za uključivanje/isključivanje ANC-a na **NC** kako biste omogućili blokadu buke.
- Povucite gumb za uključivanje/isključivanje ANC-a na **OFF** kako biste onemogućili blokadu buke.



Savjet

- Kada vam funkcija ANC nije potrebna, isključite gumb za uključivanje/isključivanje ANC-a kako biste nastavili sa svojim pozivom ili slušanjem glazbe.

Status LED indikatora za ANC (lijeva strana slušalica)

Status slušalica	Indikator
Aktivno uklanjanje buke je uključeno.	Zeleni LED indikator će se uključiti.
Baterija je pri kraju.	Zeleni LED indikator treperi.
Aktivno uklanjanje buke je isključeno.	Zeleni LED indikator je isključen.

Povezivanje sa sustavima zvuka u zrakoplovu

- 1 Ukopčajte slušalice u adapter za zrakoplove.

- 2 Umetnite adapter u dvostruke izlazne priključke na sjedalu zrakoplova.
 - Jedan priključak od 3,5 mm
Koristite jednu utičnicu. Nije potreban adapter.



- Dva priključka od 3,5 mm
Koristite dvostruki adapter za zrakoplove od 3,5 mm.

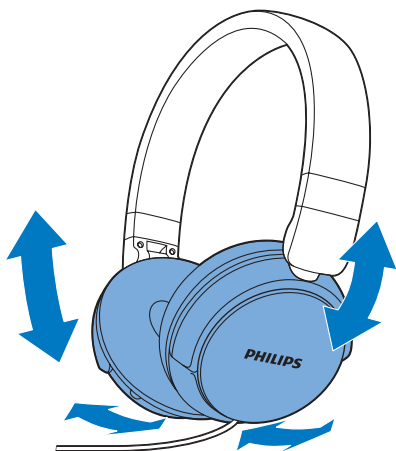


- Jedan strujni priključak i dva priključka od 3,5 mm
Koristite dvostruki adapter za zrakoplove od 3,5 mm. Obavezno ga umetnite u dva priključka od 3,5 mm.



Postavite slušalice na glavu

Podesite traku prema svojoj glavi.



Savjet

- Nakon uporabe zakrenite slušalice i spremite ih.

5 Tehnički podaci

- Aktivno uklanjanje buke: povratni signal (2 mikrofona)
- Vrijeme ANC reprodukcije: 40 sati
- Glazba i vrijeme razgovora: neograničeno
- 1 alkalna AAA baterija
- Upozorenje da je baterija pri kraju: dostupno



Napomena

- Specifikacije su podložne promjeni bez obavijesti.

6 Napomena

Vaš sustav sastoji se od materijala koji se mogu reciklirati i ponovo koristiti ako ih rastavi specijalizirana tvrtka. Poštujte lokalne propise o odlaganju ambalaže, potrošenih baterija i stare opreme.

Odlaganje starih proizvoda i baterija u otpad



Proizvod je proizveden od vrlo kvalitetnih materijala i komponenti, pogodnih za recikliranje i ponovnu uporabu.



Ovaj simbol na proizvodu znači da je proizvod obuhvaćen direktivom Europske unije 2012/19/EU.



Ovaj simbol naznačuje da proizvod sadrži baterije koje su obuhvaćene direktivom Europske unije 2013/56/EU, a koje se ne smiju odlagati s drugim kućanskim otpadom. Upoznajte se s lokalnim sustavom odvojenog prikupljanja električnih i elektroničkih proizvoda i baterija. Slijedite lokalne propise i nikada ne odlažite na proizvod i baterije s normalnim kućnim otpadom. Pravilno odlaganje starog proizvoda i baterija pridonosi sprječavanju negativnih posljedica za okoliš i ljudsko zdravlje.

Vađenje baterija za jednokratnu uporabu

Kako biste izvadili baterije za jednokratnu uporabu, pogledajte odjeljak "Umetanje priloženih baterija".

Zaštita okoliša

Nije korištena nepotrebna ambalaža. Pokušali smo napraviti ambalažu koja se može jednostavno razdvojiti na tri vrste materijala: karton (kutija), polistirenska pjena (zaštita) i polietilen (vrećice, zaštitna pjena).



2016 © Gibson Innovations Limited. Sva prava pridržana.

Odgovornost za proizvodnju i prodaju ovog proizvoda snosi tvrtka Gibson Innovations Ltd., a Gibson Innovations Ltd. daje i jamstva povezana s ovim proizvodom.

Philips i Philipsov emblemi registrirani su zaštitni znakovi tvrtke Koninklijke Philips N.V. te se koriste pod licencom koju je odobrio Koninklijke Philips Electronics N.V.

UM_SHL3855NC_00_HR_V1.0
wk1614

