


# Tillägg till användarmanual



## 1. Anmärkningar om laddning av det inbyggda litiumbatteriet

Var uppmärksam på att din enhet innehåller inbyggda litiumbatterier. Litiumbatteriers laddningskapacitet minskar med tiden på grund av deras egenskaper för självurladdning. För att säkerställa livslängden på enhetens batteri, rekommenderar vi det inbyggda batteriet laddas till cirka 50 % var sjätte månad när enheten inte används.

## 2. Ihopparning med Bluetooth

 *Obs! Produkten med Play-Fi CAP version 506.3.0.063 eller 506.3.0.077 kräver att Play-fi/WiFi-anslutning konfigureras och fungerar innan ihopparning med Bluetooth tillåts fungera. Följ instruktionerna i avsnittet "Anslut till WiFi (trådlös användning)" i användarmanual att slutföra Play-fi/WiFi-inställning när produkten används för första gången.*

Proceduren för ihopparning med Bluetooth:

1. Växla enheten till Bluetooth-källa.
2. Tryck på knappen Källa  på fjärrkontrollen i mer än 3 sekunder. Eller tryck på inställningsmenyn  för att välja BT PAIR och tryck på > för att starta.
3. Hitta enheten med namnet XXXXX-BT i listan över tillgängliga enheter på din telefon/surfplatta (XXXXX är namnet som valdes under Play-Fi-installationen).
4. Välj XXXXX-BT och vänta på att Bluetooth-anslutning görs. Normalt slutförd på 1-2 sekunder.