

Register your product and get support at
www.philips.com/support

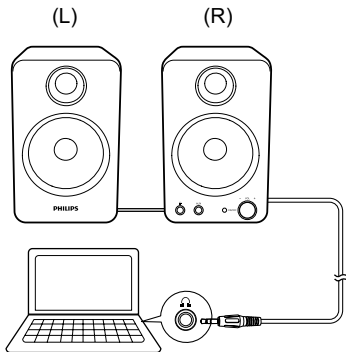
SPA1260



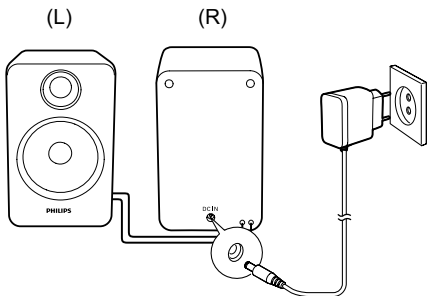
SV Användarhandbok

PHILIPS

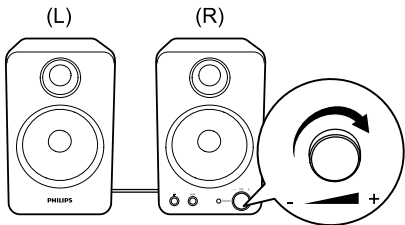
1




2



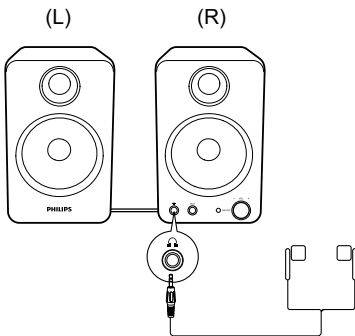
3



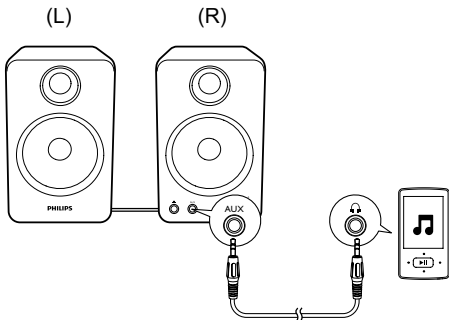
4





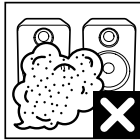
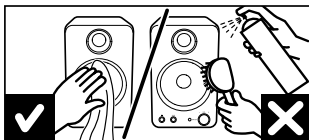
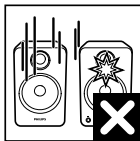



5



6





Varning!

- Produkten får inte utsättas för vattendroppar eller vattenstrålar och du ska aldrig placera vätskefyllda föremål, till exempel vaser, på produkten.
- Du stänger av strömmen helt genom att dra ur nätkontakten på produkten från nätuttaget.
- Nätkontakten på produkten ska inte blockeras eller ska vara enkel att komma åt vid avsedd användning.
- Inga öppna lågor, t.ex. tända ljus, bör placeras på produkterna.
- Det finns risk för att ögonen skadas! Titta inte rakt in i den röda LED-lampan.

Obs!

- Se till att multimediehögtalarna är korrekt installerade innan du använder dem.
- Если поместить мультимедийные АС рядом с ЭЛТ-экраном, будет наблюдаться видимое искажение цвета.

Systemkrav:

PC	Mac
Windows® 98SE, Windows® ME, Windows® 2000, Windows® XP eller Windows® Vista™, Windows 7	Mac OS9/OS® X eller senare

Installation:

- 1 Anslut ljudkontakten till ljudutgången på datorn (①).
- 2 Anslut nätadaptorn till (②):
 - eluttaget på den högra högtalarens baksida.
 - vägguttaget.

- 3 Vrid volymknappen medurs för att växla till multimediehögtalarna (③).
↳ Indikatorn på den högra högtalaren tänds.
- 4 Justera volymen med volymknappen eller från datorprogrammet. (③ & ④).
- 5 Stäng av högtalarna och koppla från strömmen efter användning.

Valfri funktion

Använda hörlurarna:

Anslut dem till -uttaget på den högra högtalaren(⑤).

Spela upp musik från en extern ljudenhet, till exempel en MP3-spelare (⑥):

- 1 Anslut en MP3 link-kabel till **AUX**-uttaget på högra högtalaren och till enhetens hörlursuttag.
- 2 Spela upp musik från enheten.

Specifikationer

Förstärkare

Nominell uteffekt	1,5 W per kanal X 2
Frekvensomfång	100 Hz–18 kHz, -3 dB
Signal/brusförhållande	> 50 dB
Total harmonisk distorsion	< 2 %
MP3 link	600 mV

Högtalare

Högtalarimpedans	4 ohm
Högtalarelement	2,5" x 2

Allmän information

Nätström	AS030-090-EE033 (Philips); Ineffekt: 100–240 V~, 50/60 Hz, 0,15 A; Uteffekt: 9 V === 0,33 A
----------	---

Effektförbrukning vid användning	3 W
Effektförbrukning i standbyläge	<0,5 W
Storlek	
– Huvudenhet (b x h x d)	90 x 145 x 105 mm
Vikt	
–Med förpackning	1,4 kg
–Huvudenhet	1,1 kg

Skydda hörseln



Var försiktig

- Du undviker hörselskador genom att använda hörlurarna med hög volym under begränsad tid och ställa in volymen på en säker nivå. Ju högre volym, desto kortare lyssningstid.

Observera följande riktlinjer när du använder hörlurarna.

- Lyssna på rimliga ljudnivåer under rimlig tid.
- Höj inte volymen allteftersom din hörsel anpassar sig.
- Höj inte volymen så mycket att du inte kan höra din omgivning.
- Du bör vara försiktig eller tillfälligt sluta använda hörlurarna i potentiellt farliga situationer.
- Mycket högt ljudtryck från hörlurar kan skada hörseln.

Produkten är utvecklad och tillverkad av högkvalitativa material och komponenter som både kan återvinnas och återanvändas.

Ta reda på var du kan hitta närmaste återvinningsstation för elektriska och elektroniska produkter, inklusive de som har markerats med den överkorsade soptunnesymbolen. Följ den lokala lagstiftningen och släng inte dina gamla produkter i det vanliga hushållsavfallet.



Observera! Stömbrytaren är sekundärt kopplad och bryter inte strömmen från nätet. Den inbyggda nätdelen är därför ansluten till elnätet så länge stickproppen sitter i vägguttaget.



2015 © Gibson Innovations Limited. All rights reserved.
This product has been manufactured by, and is sold under the responsibility of Gibson Innovations Ltd., and Gibson Innovations Ltd. is the warrantor in relation to this product. Philips and the Philips Shield Emblem are registered trademarks of Koninklijke Philips N.V. and are used under license from Koninklijke Philips N.V.

