



**PHILIPS**  
K歌麦克风  
DLK3802N

## 用户手册

在以下网站上注册产品并获得支持  
[www.philips.com/support](http://www.philips.com/support)

### 声明

欢迎您使用飞利浦K歌麦克风DLK3802N

感谢您购买飞利浦产品,请您在使用本产品之前,仔细阅读《用户手册》并检查随机配送的所有资料,这会有助于您更好地使用本产品。因未按照用户手册要求或错误理解等原因误操作本产品,擅自维修、产品进水、产品摔落或其它意外将会导致产品无法使用,并且可能无法还原,或引起其它损失,请妥善保管产品及用户手册,并严格按照要求操作。

飞利浦已经对本用户手册进行了严格仔细的校勘和核对,但我们不能保证本使用说明书完全没有任何错误和疏漏。本手册中的图片仅供参考,如果有个别图片与产品的实际显示不符,请以实物为准。为更好地提供服务,飞利浦保留对本用户手册中描述的产品和软件程序以及内容随时进行改进和修改的权利,恕不另行通知。

### 产品简介

飞利浦K歌麦克风DLK3802N是为新生代打造的一款智能K歌麦克风,多彩的机身和时尚的外观完美结合;DLK3802N是一款将声卡和麦克风集于一体的K歌设备,采用原装进口14mm电容式镀金音头,带来细腻的音质和专业的音效;完美的适用于电脑、电视、KTV,飞利浦K歌麦克风DLK3802N开启全新的移动智能K歌时代!

### 包装清单

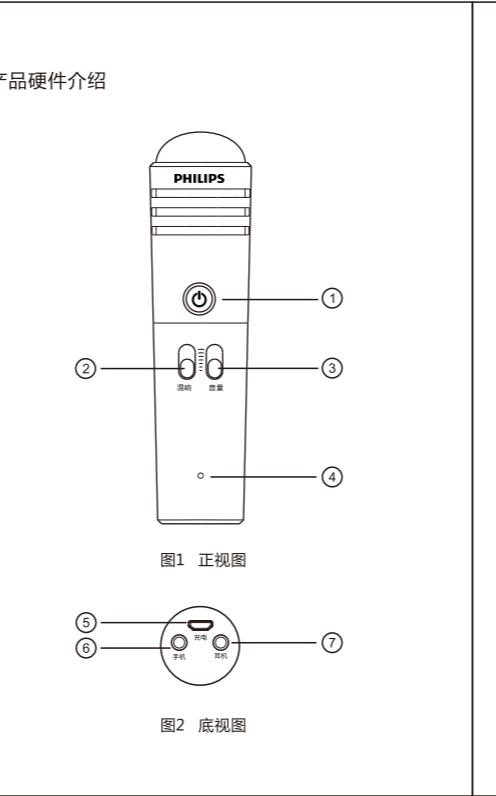
DLK3802N主机 一台  
Micro USB充电线 一条  
音频连接线 一条  
产品说明书 一本  
产品合格证 一本  
防喷泡棉 一个

### 系统需求

安卓、苹果全兼容。

### 软件支持

唱吧、好唱、全民K歌、百度音乐、酷狗音乐、酷我K歌等市场上主流的K歌软件。



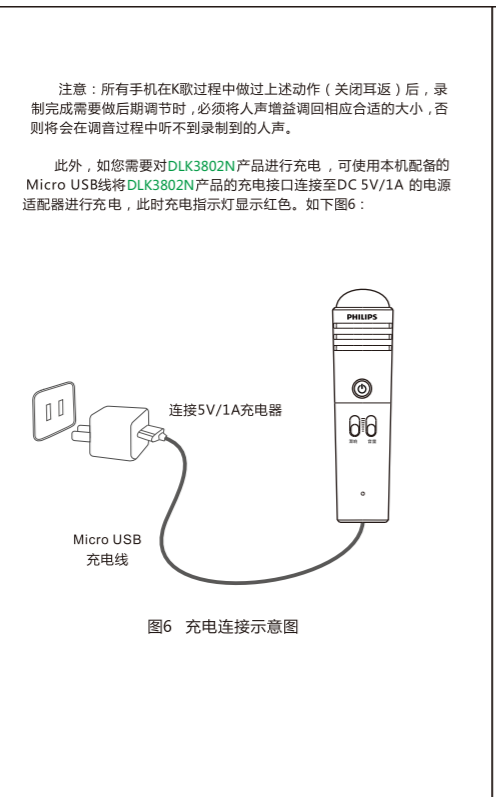
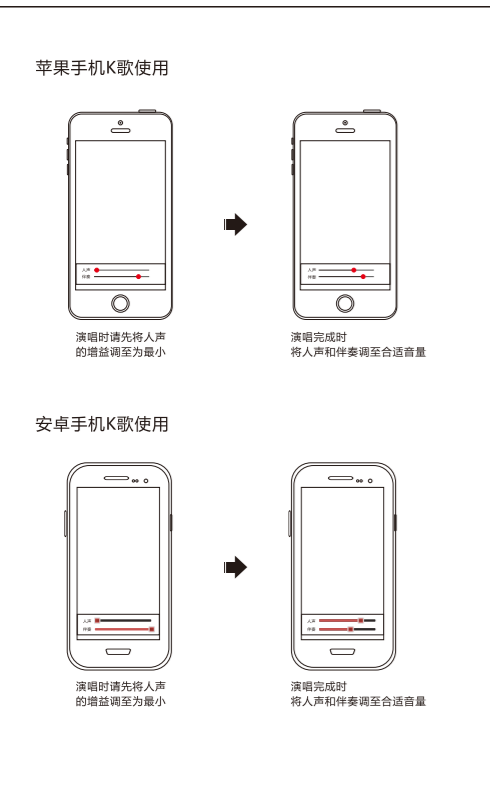
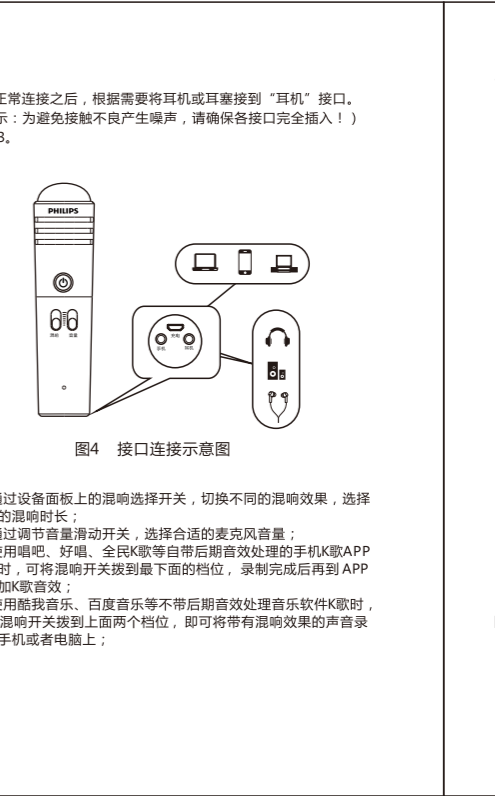
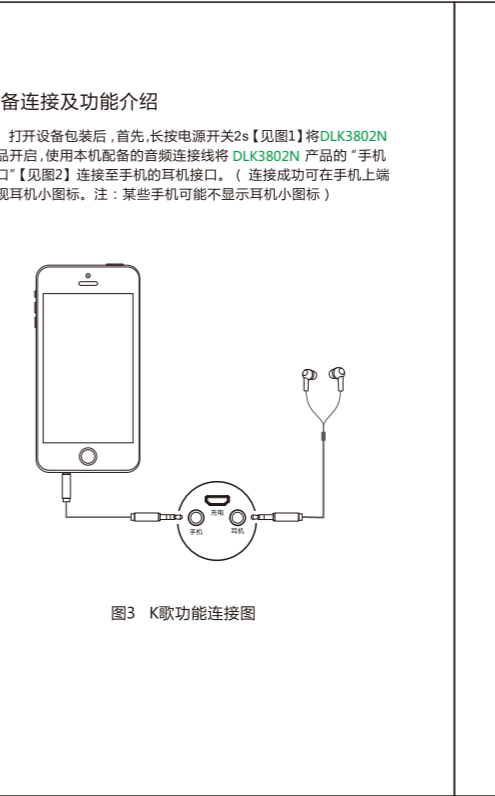
### 用户接口&音频、电源接口 描述表

#### 用户接口

- 电源 — 开关机, 按压式按键; 长按2s开启DLK3802N麦克风, 同时电源灯点亮; 长按2s关闭DLK3802N麦克风, 电源灯熄灭。
- 混响 — 混响效果切换, 三段式开关, 从上往下分别为: KTV、音乐厅、原声。
- 音量 — 麦克风音量, 滑动线性开关; 上推增大麦克风音量, 下推减小麦克风音量。
- 电源灯 — 麦克风状态, LED指示灯; 蓝灯为工作状态, 红灯为充电状态; 熄灭为关机或充电完成状态。

#### 音频、电源接口

- 充电 — 充电口, 通过Micro USB充电线给DLK3802N充电。
- 手机 — 手机接口, 可通过3.5mm音频线与手机的耳机接口连接; 实现传输音乐到麦克风, 录制麦克风声音到手机的双重功能接口。
- 耳机 — 耳机接口, 可连接耳机、耳塞或有源音箱。



### 产品规格说明

#### 接口详情

- 音频接口: 手机接口、耳机接口
- 电源接口: Micro USB 充电接口

#### 主机参数

- 拾音器: 14mm原装进口电容式镀金振膜音头
- 灵敏度: -44±3dB (0dB=1V/Pa, 1KHz)
- 信噪比: 58dB (A计权, 1KHz, Pa)
- 指向性: 心型
- 电池容量: 2500mAh电池, 持续K歌30小时

#### 产品中的电池常规参数

- 典型容量: 2500mAh
- 能量: 9Wh
- 输入: DC5V/500mA
- 充电时间: 约4h

### 常见故障排除

#### 1.1 设备开启后提示灯不亮

- 1) 确定设备是否有足够电量, 可尝试对设备进行充电后再试。

#### 1.2 播放音乐无声音

- 1) 检查设备是否与手机连接成功;
- 2) 检查耳机或耳塞是否正确连接设备接口;
- 3) 检查手机是否已正常播放, 可以先退出再重新打开播放软件, 看其是否恢复正常;
- 4) 检查手机音量是否调到最小, 此时可调节手机音量看其是否恢复正常。

### 注意事项

- 1) 注意防水, 防尘, 防震, 防火;
- 2) 产品在不使用时, 请关闭电源, 并存放在干燥通风的地方;
- 3) 请使用产品配备的原装音频线和充电线;
- 4) 定期给产品充电, 避免电池过放, 对电池性能产生永久损伤; 当电池电量充满时, 请停止对电池充电, 避免电池过充;
- 5) 给产品充电前, 请注意电源适配器的电压和电流是否在额定范围;
- 6) 不得擅自拆卸和改装, 由此产生的任何产品功能和安全问题由用户自身承担;
- 7) 产品内置锂离子电池, 电池成分会因周围温度产生变化; 请勿在温度过低和温度过高的环境下使用, 否则会对电池产生永久性损伤;

### 质保说明

#### 质保包括:

飞利浦公司保证购买飞利浦公司任何产品(以下简称: 飞利浦产品)的原始消费者, 其所购产品与飞利浦公司现有所执行的规格保持一致, 并在设计、装配、原料或工艺上没有任何缺陷。对任何未经飞利浦公司直接发表的与产品有关的声明, 飞利浦公司将不承担任何义务。飞利浦公司的此项质保在任何情况下都不会限制或替代由分销商承诺的, 无论是明确还是隐含表达, 适用于现行中国法律的相关飞利浦产品的质保。

#### 质保期限:

产品在正确使用及保养下的保修期自购买日起一年, 可获得本公司提供的免费维修服务。

#### 我们如何进行质保?

飞利浦公司的授权经销商将对有性能故障的产品, 根据具体情况, 免费修理、更换或退货。原始购买者将承担运送该产品到授权经销商处发生的费用。

#### 质保不包括:

发生以下情况, 质保将无效:  
飞利浦产品未提交给授权经销商检验;  
原始购买者无法应授权经销商要求提供原始购货凭证或其它能证实购买行为的证明;  
经授权经销商鉴定产品属于不恰当安装或擅自改装。  
发生以下情况, 不能提供质保:  
自然灾害(例如洪水、地震)、战争、恶意破坏、偷盗;  
正常使用下的磨损或破裂, 腐蚀, 损耗, 过期, 使用不当, 低压干扰引起的损坏, 未经允许的编程、改装或更改飞利浦产品。  
怎样获得质保服务?  
为获得飞利浦产品质保服务, 请采取下列步骤:  
1、在故障发生15天内, 联系当地飞利浦授权经销商, 如当地没有飞利浦授权经销商, 可以联系飞利浦全国服务热线(400-678-8849), 并请同时提供:  
必须填写完整的产品保修, 完整的产品包装盒  
从飞利浦授权经销商购买产品的证明(如发票复印件、收据)  
2、飞利浦授权经销商或飞利浦全国服务热线会告诉您如何运送相关材料和产品以及如何处理您的维修, 飞利浦公司保留复查损坏产品的权利。

### 质保的限制:

本质保说明包含飞利浦公司全部质保内容, 除非法律另行规定, 公司将不再提供任何其他明示或暗示的质保, 包括暗示对质量、材料规格或特定用途的质保。如有此类暗示, 将遵循本质保条款限制。除法律明确规定之外, 在任何情况下, 飞利浦公司对偶然的、非直接的、后果性的或多重性的损失不承担责任, 例如(但并不仅限于)在销售或使用飞利浦产品的过程中发生的业务或利润损失, 尽管已经提醒可能造成的损失。

\*本质保在中华人民共和国包括香港、澳门特别行政区有效。

### 尊敬的客户:

感谢您购买飞利浦的产品! 请在使用本产品之前仔细阅读《使用说明书》, 并按说明书要求正确操作。

本保修卡是飞利浦产品的保修凭证, 凭此卡您将享受到飞利浦授权经销商或飞利浦全国服务热线为您提供的产品售后服务, 敬请妥善保管。本保修卡是在产品质保期限内, 本公司提供免费维修服务。如果产品自购买之日起超过质保期限, 发生产品故障情形, 本公司亦提供维修服务, 但须视产品故障状况收取零件成本费用和来往运输费用;

- 1、保修产品请妥善包装运输, 运输过程中如有损毁或遗失, 本公司恕不负责;
- 2、在质保期限内发生下列情形者, 本公司可以拒绝服务或酌收材料费和运费:
  - 非正品
  - 经检测未发现有功能故障
  - 任何可疑的人为损坏
  - 产品标签损坏及条码不符或缺损
  - 产品表面产重物理及化学损坏包括严重划痕、凹凸痕、变形、生锈、腐蚀等
  - 产品表面装饰件(前面板、按钮等)严重损坏或缺少
  - 接口变形以致影响正常使用
  - 产品遇意外损坏、误操作、过载、疏忽、擅自改装或非飞利浦指定人员检修过等
  - 无法出示保修卡或产品名称、序列号、购买日期、经销商不明者
- 3、需要保修时将产品及其包装盒与填写完整的保修卡及购货证明(如发票复印件、收据)一起送往飞利浦授权经销商或邮寄到飞利浦授权维修中心, 运输费用由用户负担。

### PHILIPS K歌麦克风保修凭证

产品信息	产品型号: _____ 产品序列号: _____ 发票号码: _____ 购买日期: _____
用户信息	用户姓名: _____ 联系电话: _____ 通信地址: _____ 邮政编码: _____
经销商信息	单位名称(盖章有效): _____ 通信地址: _____ 邮政编码: _____ 联系电话: _____
维修单位信息	单位名称: _____ 通信地址: _____ 邮政编码: _____ 联系电话: _____
物流码:	_____

#### 第一次维修记录

送修日期: \_\_\_\_\_ 维修员签名: \_\_\_\_\_

故障原因: \_\_\_\_\_

处理结果:  修好  未修好  退换

用户确认(签名/日期): \_\_\_\_\_

#### 第二次维修记录

送修日期: \_\_\_\_\_ 维修员签名: \_\_\_\_\_

故障原因: \_\_\_\_\_

处理结果:  修好  未修好  退换

用户确认(签名/日期): \_\_\_\_\_

部件名称 Name of the parts	产品中有毒物质或元素的名称及含量					
	铅(Pb)	汞(Hg)	镉(Cd)	六价铬(Cr6+)	多溴联苯(PBBs)	多溴二苯醚(PBDEs)
电路板组件 PCB assembly	X	O	O	O	O	O
电芯 Cells	O	O	O	O	O	O
塑胶部件 Plastic housing	O	O	O	O	O	O
连接线 Cable	O	O	O	O	O	O
其他部件 Others	O	O	O	O	O	O

O: 表示该有毒物质在该部件所有均质材料中的含量均在SJ/T11363-2006标准规定的限量要求以下。  
X: 表示该有毒物质至少在该部件的某一均质材料中的含量超出SJ/T11363-2006标准规定的限量要求。

注1: 本产品大多数的部件采用无毒无害的环保材料制造, 含有有毒有害物质或元素的部件皆因全球发展水平限制而无法实现有毒有害物质或元素的代替。

注2: 环保使用期限的参考标准取决于产品正常工作的温度和湿度等条件。环保使用期限(Environmental Protection Use Period)此标识所指期限(十年), 即从生产日期算起。电子信息产品中含有的有害物质元素在正常使用条件下不会发生外泄或突变, 用户使用该电子信息产品不会对环境造成严重污染或对其人身、财产造成严重损害的期限为十年。

售后服务热线: 400 678 8849  
授权维修中心: 瑞神通科技(深圳)有限公司  
地址: 深圳市宝安区前进二路34号正集源大厦三楼  
邮编: 518102 网址: <http://www.richgo.com.cn>