

Register your product and get support at  
[www.philips.com/support](http://www.philips.com/support)

SPA1260



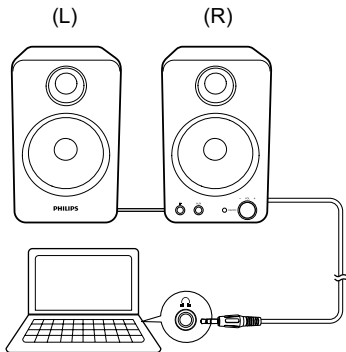
---

ZH-TW 使用手冊

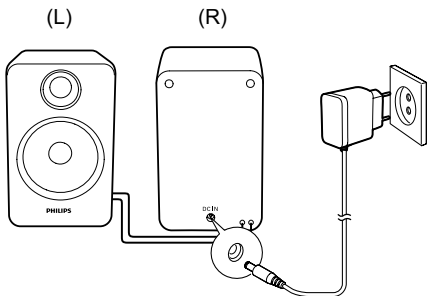
---

**PHILIPS**

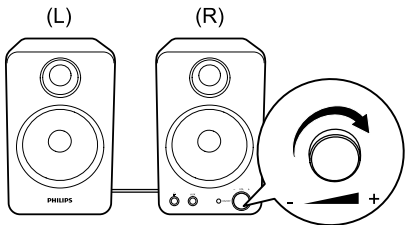
1




2



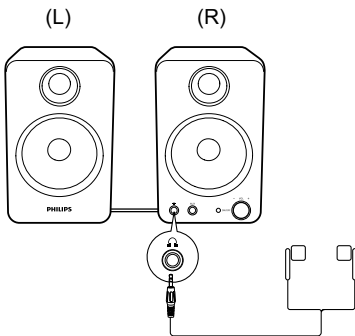
3



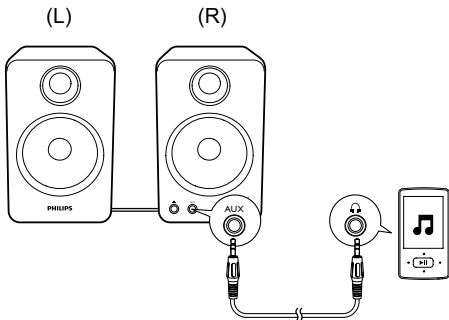
4


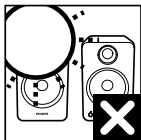



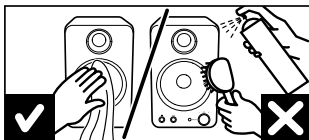
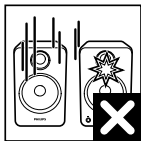



5



6





## 警告：

- 請勿將產品置於滴水或濺水的環境，或將盛裝液體的容器，如花瓶等置於產品上方。
- 要完全中斷電源，請將產品的電源插頭自插座上拔除。
- 使用產品時，電源插頭的位置不應被物體遮擋，應位於可輕易插拔的地方。
- 產品上請勿放置任何火源（如點燃的蠟燭）。
- 若有不慎，可能傷害眼睛！請勿直視紅色 LED 指示燈。

## 注意：

- 使用多媒體揚聲器前，請確定將其正確安裝。
- 如果您將多媒體揚聲器擺放於 CRT 顯示器附近，會出現明顯的顏色失真狀況。

## 系統需求：

PC	Mac
Windows® 98SE、Windows® ME、Windows® 2000、Windows® XP、或 Windows® Vista™、Windows 7	Mac OS9/ OS® X、或更新版本


## 安裝：

- 1 將音訊輸入插頭連接電腦的音訊輸出 (①)。
- 2 將 AC 電源變壓器連接至 (②)：
  - 右揚聲器背面的電源插座。
  - 電源插座。
- 3 順時針轉動音量旋鈕，開啟多媒體揚聲器 (③)。  
↳ 右揚聲器的指示燈會亮起。
- 4 透過音量旋鈕或電腦應用程式調整音量。(③ & ④)。

5 使用後請關閉揚聲器電源並拔下插頭。

## 選用功能

若要使用耳機聆聽：

請將耳機連接右揚聲器的  插孔(5)。

從外接音訊裝置播放音樂，例如 MP3 播放器 (6)：

- 1 將 MP3 Link 纜線連接至右揚聲器的 **AUX** 插孔，和裝置上的耳機插孔。
- 2 在裝置上播放音樂。

## 規格

### 擴大機

額定輸出功率	每聲道 1.5 W X 2
頻率響應	100Hz - 18 KHz , -3 dB
訊噪比	>50 dB
總諧波失真	<2%
MP3 連線	600 mV

### 揚聲器

揚聲器阻抗	4 歐姆
揚聲器驅動器	2.5" x2

### 一般資訊

AC 電源	AS030-090-EE033 (Philips) ; 輸入：100-240V ~、50/60 Hz、0.15 A；輸出：9V $\equiv$ 0.33 A
操作耗電量	3W

待機耗電量	<0.5W
-------	-------

尺寸	
----	--

-主裝置 (寬 × 高 × 深)	90 × 145 × 105 公釐
------------------	-------------------

重量	
----	--

-含包裝	1.4 公斤
------	--------

-主裝置	1.1 公斤
------	--------

## 聽力安全



### 注意

- 若要避免損害聽力，請限制以高音量的時間，並將音量設定至安全音量。音量愈大，安全聆聽時間愈短。

使用耳機時務必遵守以下準則。

- 音量適中，適時休息。
- 注意勿因聽覺適應而不斷調高音量。
- 勿將音量調高至聽不到週遭聲音的程度。
- 在有潛在危險的環境應提高警覺或暫不使用本產品。
- 長時間使用耳機並暴露在高分貝下可能導致聽覺喪失。

您的產品是使用高品質材質和元件所設計製造，可回收和重複使用。請注意當地電器或電子產品的分類收集制度，包括標記打叉的附輪回收筒標籤之產品。請根據當地法規處理，請勿將廢棄產品當作一般家庭垃圾棄置。







2015 © Gibson Innovations Limited. All rights reserved.  
This product has been manufactured by, and is sold under the responsibility of Gibson Innovations Ltd., and Gibson Innovations Ltd. is the warrantor in relation to this product. Philips and the Philips Shield Emblem are registered trademarks of Koninklijke Philips N.V. and are used under license from Koninklijke Philips N.V.

