

PHILIPS

Draadloze
luidspreker

TAS1505

Handleiding



Registreer uw product voor ondersteuning op
www.philips.com/support

Inhoud

1	Belangrijk	2
	Veiligheid	2

2	Uw draadloze luidspreker	3
	Inleiding	3
	Verpakkingsinhoud	3
	Overzicht van de luidspreker	3

3	Aan de slag	4
	Ingebouwde batterij opladen	4
	In- en uitschakelen	4

4	Afspelen vanaf Bluetooth-apparaten	5
	Afspelen vanaf Bluetooth-apparaten	5
	Weergave van muziek regelen	5

5	Productinformatie	6
----------	--------------------------	----------

6	Problemen oplossen	7
	Algemeen	7
	Bluetooth	7

7	Mededeling	8
	Naleving	8
	Zorg voor het milieu	8
	FCC-verklaring	8
	Kennisgeving over handelsmerk	9

I Belangrijk

Veiligheid

Belangrijke veiligheidsinstructies

- Controleer of de netspanning overeenkomt met de spanning aangegeven aan de achterkant of de onderkant van het apparaat.
- Het apparaat mag niet worden blootgesteld aan water of vocht.
- Plaats geen potentieel gevaarlijke voorwerpen op het apparaat (bijv. met vloeistof gevulde vazen, brandende kaarsen).
- Zorg voor voldoende vrije ruimte rondom het apparaat voor ventilatie.
- Gebruik de luidspreker in een veilige omgeving met een temperatuur tussen 0° en 45°.
- Gebruik alleen hulpstukken en accessoires die door de fabrikant zijn gespecificeerd.

Voorzorgsmaatregelen voor batterij

- Explosiegevaar als een batterij met een verkeerd type wordt vervangen. Vervang alleen door hetzelfde of een equivalent type.
- Een batterij (batterijpak of geïnstalleerde batterij) mag niet worden blootgesteld aan overmatige hitte, zoals direct zonlicht of open vuur.
- Een batterij kan op grote hoogte bij extreem hoge of lage temperaturen tijdens gebruik, opslag of vervoer, en lage luchtdruk veiligheidsrisico's opleveren.
- Vervang een batterij niet door een verkeerd type batterij die een beveiliging kan omzeilen (bijvoorbeeld sommige typen lithiumbatterijen).

- Het weggooien van een batterij in open vuur of een hete oven, het mechanisch pletten of snijden van een batterij kan tot een explosie leiden.
- Het achterlaten van een batterij in een omgeving met extreem hoge temperaturen of een omgeving met extreem lage luchtdruk kan leiden tot een explosie of lekkage van brandbare vloeistof of gas.



Waarschuwing

- Verwijder nooit de behuizing van deze luidspreker.
- Gebruik nooit smeeroilie op deze luidspreker.
- Plaats de luidspreker op een vlak, hard en stabiel oppervlak.
- Plaats de luidspreker nooit op andere elektrische apparatuur.
- Gebruik de luidspreker alleen binnenshuis. Houd de luidspreker uit de buurt van water, vocht en met vloeistof gevulde voorwerpen.
- Stel de luidspreker niet bloot aan direct zonlicht, open vuur of overmatige hitte.
- Explosiegevaar als een batterij wordt vervangen door een onjuist type.

2 Uw draagbare luidspreker

Gefeliciteerd met uw aankoop en welkom bij Philips! Registreer uw product op www.philips.com/welcome om optimaal gebruik te kunnen maken van de ondersteuning die Philips biedt.

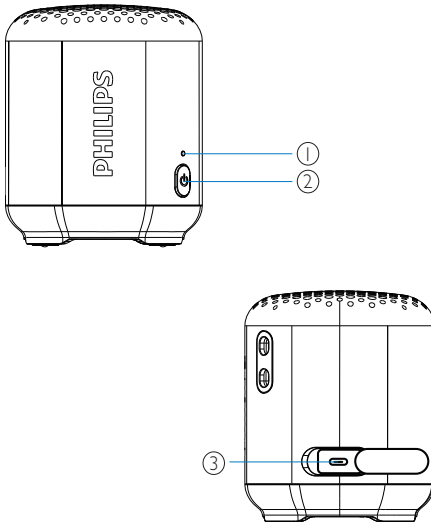
Verpakkingsinhoud

Controleer en identificeer de inhoud van de verpakking:

- Luidspreker
- USB-kabel
- Beknopte handleiding
- Veiligheidsinformatie
- Wereldwijde garantie
- Draagkoord

- ① **LED-indicator**
 - Toont de status van de batterij of Bluetooth-verbinding.
- ② **⏻**
 - Luidspreker in- of uitschakelen.
- ③ **DC IN**
 - Laad de ingebouwde batterij op.

Overzicht van de luidspreker



3 Aan de slag

De aanwijzingen in dit hoofdstuk in de beschreven volgorde uitvoeren.

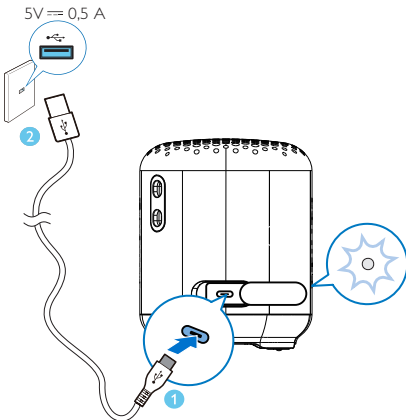
Laad de ingebouwde batterij op

De luidspreker wordt gevoed door een ingebouwde oplaadbare batterij.

Opmerking

- Laad de ingebouwde batterij voor gebruik volledig op.
- De USB-C-aansluiting is alleen bedoeld om op te laden.
- Het duurt ongeveer twee uur om de batterij volledig op te laden.
- De oplaadbare batterij heeft een beperkt aantal oplaadcycli. De levensduur van de batterij en het aantal oplaadcycli is afhankelijk van het gebruik en de instellingen.

Verbind de USB-C-aansluiting op de luidspreker met een stopcontact (5V = 0.5A) met behulp van de meegeleverde USB-kabel.




Inschakelen

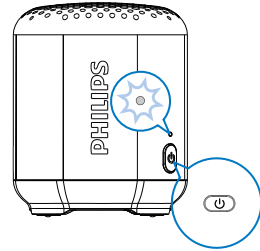
- ↳ De aanwijzingen in dit hoofdstuk in de beschreven volgorde uitvoeren.
- ↳ Wanneer de luidspreker volledig is opgeladen, brandt de LED continu blauw.


Uitschakelen

- ↳ Wanneer de luidspreker wordt opgeladen, brandt de LED continu rood.
- ↳ Als de luidspreker volledig is opgeladen, is de LED uit.

Inschakelen/Uitschakelen

- Houd "  " twee seconden ingedrukt om de luidspreker in te schakelen. U hoort het promptgeluid en de blauwe LED-indicator knippert.




- Om de luidspreker uit te schakelen, houdt u "  " twee seconden ingedrukt. U hoort het promptgeluid en de blauwe LED-indicator gaat uit.
- Automatische uitschakeling als er 15 minuten geen Bluetooth-verbinding is.


4 Afspelen vanaf Bluetooth-apparaten

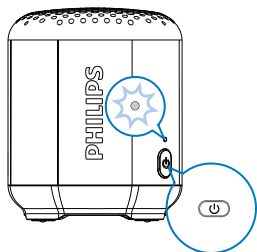
Met deze luidspreker kunt u luisteren naar audio van Bluetooth-apparaten.

Opmerking

- De luidspreker kan maximaal acht gekoppelde apparaten onthouden. Het negende gekoppelde apparaat vervangt het eerste gekoppelde apparaat.
- Obstakels tussen deze luidspreker en een Bluetooth-apparaat kan het operationele bereik verminderen.
- Om de koppelingsinformatie te wissen, houdt u 5  seconden ingedrukt totdat u het promptgeluid hoort en de LED-indicator blauw knippert.
- Houd het apparaat uit de buurt van andere elektronische apparaten die storing kunnen veroorzaken.
- Het operationele bereik tussen deze luidspreker en een Bluetooth-apparaat is ongeveer 20 meter.

Sluit een apparaat aan

- 1 Druk 2 seconden op  om de luidspreker in te schakelen.
 - » De LED-indicator knippert blauw.



- 2 Schakel Bluetooth in op uw Bluetooth-apparaat en zoek naar Bluetooth-apparaten die kunnen worden gekoppeld.

- 3 Selecteer [Philips S1505] getoond op uw apparaat voor koppelen en verbinden. Voer indien nodig "0000" in als het koppelingswachtwoord.
 - » Nadat het koppelen en verbinden is gelukt, hoort u het promptgeluid en wordt de LED-indicator blauw.
 - » Als u [Philips S1505] niet kunt vinden op uw apparaat, houdt u de knop [X] 2 seconden ingedrukt om het apparaat uit te schakelen voordat u opnieuw opstart, of druk kort op de knop om de koppelingsmodus te openen.
- 4 Speel audio af op uw Bluetooth-apparaat om muziek te streamen.

Tip

- U kunt uw Bluetooth-apparaat gebruiken om afspelen te regelen.

LED-indicator (blauw)

Indicator	Bluetooth-verbindingstatus
Snel knipperend (2Hz)	Koppelen
Langzaam knipperend (1Hz)	Verbinden
Continu blauw	Verbonden

Ontkoppel een apparaat

- Schakel Bluetooth uit op uw apparaat; of
- Plaats het apparaat buiten het communicatiebereik.
 - » De luidspreker piept twee keer en de LED-indicator knippert blauw.

Opmerking

- Voordat u een ander Bluetooth-apparaat aansluit, moet u eerst het huidige apparaat loskoppelen.

Sluit een apparaat opnieuw aan

Wanneer u de luidspreker inschakelt, zal deze automatisch opnieuw verbinding maken met het laatst verbonden apparaat. Als dit niet het geval is, selecteer dan [Philips S1505] op uw Bluetooth-apparaat om de verbinding te starten.

5 Productinformatie



Opmerking

- Productinformatie kan zonder voorafgaande kennisgeving worden gewijzigd.

Versterker

Nominaal uitgangsvermogen 2,5W RMS

Frequentierespons 150Hz-18kHz

Signaal-/ruisverhouding > 70 dBA

Luidspreker

Luidsprekerimpedantie 4 ohm

Luidsprekerdriver 1,5" volledig bereik

Gevoeligheid >80 dB/m/W

Bluetooth

Bluetooth-versie V5.0

Bluetooth-profiel A2DP V1.3,
AVRCP V1.6

Bluetooth-frequentie 2,4 GHz ~ 2,48 GHz

Bluetooth-bereik 20 meter (vrije ruimte)

Algemene informatie

Voeding (via micro-USB-aansluiting) 5V, 0,5 A

Ingebouwde Li-polymeerbatterij 3,7 V, 480mAh

Afmetingen - Hoofdtoestel (B x H x L) 64 x 64 x 78 mm

Gewicht - Apparaat 0,14 kg

Gebruiksomgeving 0 °C ~ 40 °C

IP-beschermingsklasse IPX7

6 Problemen oplossen



Waarschuwing

- Verwijder de behuizing van dit apparaat niet.

Probeer het apparaat nooit zelf te repareren om de garantie geldig te houden.

Als u problemen ondervindt bij het gebruik van dit apparaat, controleer dan de volgende punten voordat u om service vraagt. Als het probleem onopgelost blijft, gaat u naar de Philips-webpagina (www.philips.com/support). Zorg ervoor dat u het apparaat bij de hand houdt en dat het modelnummer en serienummer beschikbaar zijn wanneer u contact opneemt met Philips.

Algemeen

Geen voeding

- Laad de luidspreker op.

Geen geluid

- Zorg ervoor dat uw Bluetooth-apparaat zich binnen het effectieve operationele bereik is.

Geen reactie van de luidspreker


- Laad de luidspreker op.

Over het Bluetooth-apparaat

De geluidskwaliteit is slecht na verbinding met een Bluetooth-apparaat

- Bluetooth-ontvangst is slecht. Plaats het apparaat dichterbij deze luidspreker of verwijder obstakels ertussen.

Kan [Philips S1505] niet vinden op uw apparaat om te koppelen.

- Als u [Philips S1505] niet kunt vinden op uw apparaat, houdt u de knop  2 seconden ingedrukt om het apparaat uit te schakelen en drukt u vervolgens 6 seconden lang op de knop om de koppelingsinformatie te wissen / de koppelingsmodus te openen.

Kan geen verbinding maken met het apparaat.

- De Bluetooth-functie van het apparaat is niet ingeschakeld. Raadpleeg de gebruikershandleiding van het apparaat voor informatie over het inschakelen van de functie.
- Deze luidspreker is al verbonden met een ander Bluetooth-apparaat. Koppel dat apparaat los en probeer het opnieuw.

Het verbonden Bluetooth-apparaat wordt voortdurend verbonden en losgekoppeld.

- Bluetooth-ontvangst is slecht. Plaats het apparaat dichterbij deze luidspreker of verwijder obstakels ertussen.
- Bij sommige apparaten kan de Bluetooth-verbinding automatisch worden gedeactiveerd om energie te besparen. Dit duidt niet op een defect van dit apparaat.

7 Mededeling

Wijzigingen of aanpassingen aan dit apparaat die niet uitdrukkelijk zijn goedgekeurd door **MMD Hong Kong Holding Limited** kan de bevoegdheid van de gebruiker om de apparatuur te bedienen ongeldig maken.

Naleving



Hierbij verklaart TP Vision Europe B.V. dat dit product voldoet aan de essentiële vereisten en andere relevante bepalingen van richtlijn 1999/5 / EG. U kunt de conformiteitsverklaring vinden op www.philips.com/support.

Zorg voor het milieu

Verwijdering van uw oude product en batterij



Uw product is ontworpen en vervaardigd met hoogwaardige materialen en componenten, die kunnen worden gerecycled en hergebruikt.



Dit symbool op een product betekent dat het product valt onder de Europese Richtlijn 2012/19 / EU.



Dit symbool betekent dat het product batterijen bevat die onder de Europese Richtlijn 2013/56/EU vallen en niet bij het normale huishoudelijke afval mogen worden weggegooid. Wij raden u dringend aan om uw product naar een officieel inzamelpunt

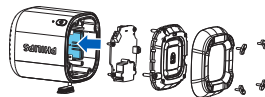
of een Philips-servicecentrum te brengen om een technicus de oplaadbare batterij te laten verwijderen.

Informeer uzelf over het plaatselijk systeem voor gescheiden inzameling van elektrische en elektronische producten en oplaadbare batterijen. Volg de plaatselijke regels en gooi het product en de oplaadbare batterijen nooit weg met het normale huishoudafval. Correcte verwijdering van oude producten en oplaadbare batterijen helpt negatieve gevolgen voor het milieu en de volksgezondheid te voorkomen.

! Opgelet

- Als u de ingebouwde batterij verwijdert, vervalt de garantie en kan het product beschadigd raken.

Breng uw product altijd naar een technicus om de ingebouwde batterij te laten verwijderen.



Informatie over het milieu

Alle overbodige verpakking is weggelaten. Wij hebben geprobeerd de verpakking gemakkelijk in drie materialen te scheiden: karton (doos), polystyreenschuim (buffer) en polyethyleen (zakken, beschermend schuimvel.)

Uw systeem bestaat uit materialen die kunnen worden gerecycled door een gespecialiseerd bedrijf. Neem de plaatselijke voorschriften in acht voor het weggooien van verpakkingsmateriaal, lege batterijen en oude apparatuur.

Het weggooien van een batterij in open vuur of het mechanisch pletten of demonteren van een batterij kan leiden tot een explosie.

FCC-verklaring

Dit apparaat voldoet aan Deel 15 van de FCC-regels. Gebruik is onderworpen aan de volgende twee voorwaarden: (1) Dit apparaat mag geen schadelijke interferentie veroorzaken en (2) Dit apparaat moet alle ontvangen interferentie accepteren, inclusief interferentie die een ongewenste werking kan veroorzaken.

Waarschuwing: Wijzigingen of aanpassingen die niet uitdrukkelijk zijn goedgekeurd door de partij die verantwoordelijk is voor de naleving, kunnen de bevoegdheid van de gebruiker om de apparatuur te bedienen ongeldig maken.

Opmerking: Deze apparatuur is getest en voldoet aan de limieten voor een Klasse B digitaal apparaat, conform deel 15 van de FCC-regels.

Deze beperkingen zijn bedoeld om redelijke bescherming te bieden tegen schadelijke interferentie bij installatie in een woonomgeving. Deze apparatuur genereert, gebruikt en kan radiofrequentie-energie uitstralen en kan, indien niet geïnstalleerd en gebruikt volgens de aanwijzingen, schadelijke interferentie met radiocommunicatie veroorzaken. Er is echter geen garantie dat interferentie niet zal optreden in een bepaalde installatie. Als deze apparatuur schadelijke interferentie veroorzaakt voor radio- of televisieontvangst, wat kan worden vastgesteld door de apparatuur uit en in te schakelen, wordt de gebruiker geadviseerd om te proberen de interferentie te verhelpen met een of meer van de volgende maatregelen: (1) Verstel of verplaats de ontvangstantenne. (2) Vergroot de afstand tussen de apparatuur en de ontvanger. (3) Sluit de apparatuur aan op een stopcontact op een ander circuit dan dat waarop de ontvanger is aangesloten. (4) Raadpleeg de dealer of een ervaren radio-/tv-technicus voor hulp.

RF-waarschuwingsverklaring

Het apparaat is geëvalueerd om te voldoen aan de algemene vereisten voor RF-blootstelling. Het apparaat kan zonder beperking worden gebruikt in draagbare blootstellingsomstandigheden.

Handelsmerken



Het Bluetooth® woordmerk en de logo's zijn geregistreerde handelsmerken die eigendom zijn van Bluetooth SIG, Inc. en elk gebruik van dergelijke merken door **MMD Hong Kong Holding Limited** is onder licentie. Andere handelsmerken en handelsnamen zijn van hun respectieve eigenaars.



Specificaties kunnen zonder kennisgeving worden gewijzigd.
Philips en het Philips-schildembleem zijn geregistreerde handelsmerken van Koninklijke Philips N.V. en worden onder licentie gebruikt.
Dit product is vervaardigd door en wordt verkocht onder de verantwoordelijkheid van MMD Hong Kong Holding Limited of een van zijn dochterondernemingen en MMD Hong Kong Holding Limited is de garantiegiver met betrekking tot dit product.
TAS1505_00_UM_V1.0

