

Ga voor registratie van uw product en ondersteuning naar

[www.philips.com/welcome](http://www.philips.com/welcome)

S9H



# Snelstartgids

**PHILIPS**

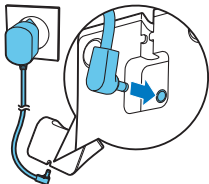
# Belangrijke veiligheidsinstructies




- Gebruik uitsluitend de voeding die in de gebruiksaanwijzing wordt vermeld.
- Gebruik uitsluitend de batterijen die in de gebruiksaanwijzing worden vermeld.
- Stel het product niet bloot aan vloeistoffen.
- Gooi gebruikte batterijen weg volgens de instructies.
- WOOX Innovations verklaart hierbij dat dit product voldoet aan de essentiële vereisten en andere relevante bepalingen van richtlijn 1999/5/EC. U kunt de conformiteitsverklaring lezen op [www.p4c.philips.com](http://www.p4c.philips.com).

# 1 Aan de slag


## De oplader aansluiten



## De telefoon opladen



## De telefoon configureren

- 1 Druk op  totdat het woordmerk van Philips verschijnt.
- 2 De taal instellen.
- 3 Stel de datum en de tijd in.

5 uur opladen



> 84%



36% - 52%



68% - 84%



20% - 36%



52% - 68%





< 20%

Knippert: batterij bijna leeg  
Oplopend: apparaat wordt opgeladen

# Extra handsets

## 2 aanmelden

U kunt tot 4 extra handsets aanmelden bij het basisstation.

- 1 Selecteer **[Menu]** >  > **[Aanmelden...]** > **[Aanmelden]** en druk vervolgens op **[OK]** om te bevestigen.
- 2 Houd  5 seconden ingedrukt op het basisstation.
- 3 Voer de pincode van het systeem (0000) in. Druk op **[Wis]** voor eventuele correcties. Druk op **[OK]** om de pincode te bevestigen.
  - ↳ Het aanmelden is in minder dan 2 minuten voltooid. Het basisstation kent automatisch een handsetnummer toe aan de handset.



### Opmerking

- Als de pincode onjuist is of binnen een bepaalde tijd geen basisstation wordt gevonden, wordt op de handset een bericht weergegeven. Herhaal de bovenstaande procedure wanneer het aanmelden niet lukt.
- De vooraf ingestelde pincode is 0000. Deze kan niet worden gewijzigd.



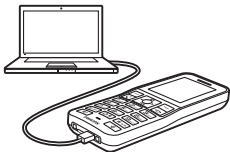
## Gebruiksaanwijzing



[www.philips.com/support](http://www.philips.com/support)

Lees voor meer informatie de S9/S9A-gebruikershandleiding op internet.

## Online



Registreer u op [www.philips.com/support](http://www.philips.com/support) om de gratis Philips Phone Manager-software voor uw computer en de nieuwste telefoonsoftware voor uw telefoon te ontvangen.



# CE 0168

Als u op uw product een symbool met een doorgekruiste afvalcontainer ziet, betekent dit dat het product valt onder de EU-richtlijn 2002/96/EC. 2014 © WOOX Innovations Limited.

Alle rechten voorbehouden.

Philips en het Philips-schildembleem zijn geregistreerde handelsmerken van Koninklijke Philips N.V. en worden gebruikt door WOOX Innovations Limited onder licentie van Koninklijke Philips N.V.



UMS\_S9H

12\_NL\_V3.0

WK13521