

Register your product and get support at
www.philips.com/support

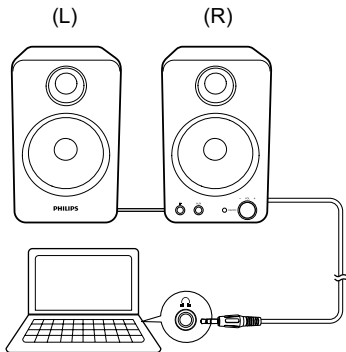
SPA1260



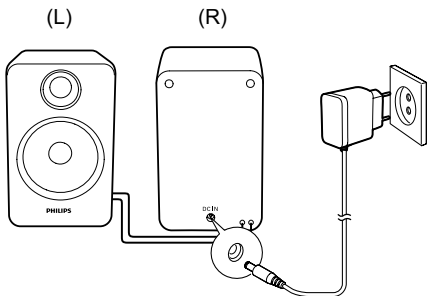
NL Gebruiksaanwijzing

PHILIPS

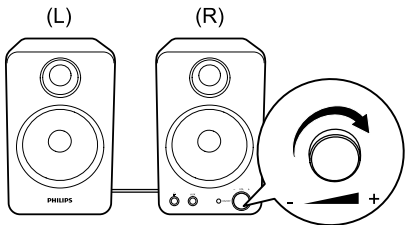
1




2



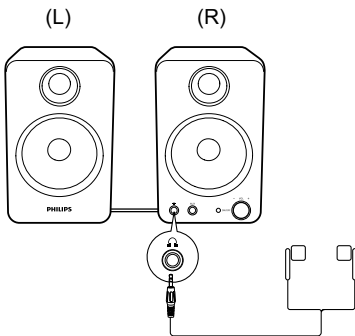
3



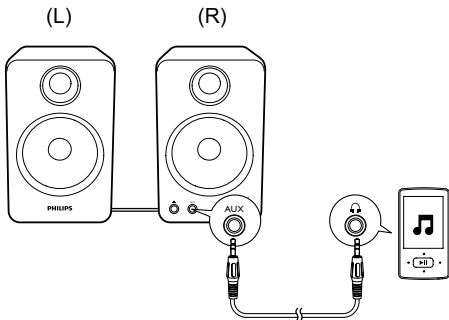
4


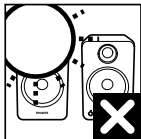



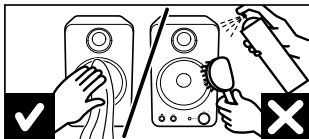
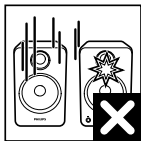



5



6





Waarschuwing:

- Zorg dat het product niet wordt blootgesteld aan vocht en dat er geen met vloeistof gevulde voorwerpen, zoals vazen, op het product worden geplaatst.
- Als u de stroomtoevoer geheel wilt afsluiten, dient u de stekker van het product uit het stopcontact te halen.
- De stekker van het product mag niet worden geblokkeerd OF moet eenvoudig toegankelijk zijn tijdens het beoogde gebruik.
- Plaats geen voorwerpen met een open vlam, zoals brandende kaarsen, op de producten.
- Uw ogen kunnen beschadigd raken! Kijk niet rechtstreeks naar het rode LED-lampje.

Opmerking:

- Zorg ervoor dat de multimedialuidsprekers goed zijn geïnstalleerd voordat u deze gebruikt.
- Als u de multimedialuidsprekers dicht bij het CRT-scherm plaatst, is de duidelijke kleurvervorming zichtbaar.

Systeemvereisten:

PC	Mac
Windows® 98 SE, Windows® ME, Windows® 2000, Windows® XP, Windows® Vista™ of Windows 7	Mac OS9/OS® X of later

Installatie:

- 1 Sluit de audiostekker aan op de audio-uitgang van uw computer (①).
- 2 Sluit de netspanningsadapter aan op (②):
 - de aansluiting aan de achterkant van de rechterluidspreker.
 - het stopcontact.

- 3 Draai de volumeknop naar rechts om de multimedialuidsprekers in te schakelen (③).
↳ De indicator op de rechterluidspreker gaat branden.
- 4 Pas het volume aan met de volumeknop of via de computertoepassing. (③ & ④).
- 5 Schakel de luidsprekers na gebruik uit en haal de stekker uit het stopcontact.

Optionele functie

Luisteren via een hoofdtelefoon:

Sluit deze aan op de -aansluiting van de rechterluidspreker(⑤).

Muziek afspelen van een extern audioapparaat zoals een MP3-speler (⑥):

- 1 Sluit een MP3 LINK-kabel aan op de **AUX**-aansluiting van de rechterluidspreker en de hoofdtelefoonaansluiting op het apparaat.
- 2 Speel muziek af op het apparaat.

Specificaties

Versterker

Nominaal uitgangsvermogen	1,5 W per kanaal X 2
Frequentierespons	100 Hz - 18 kHz, ±3 dB
Signaal-ruisverhouding	> 50 dB
Harmonische vervorming	< 2%
MP3 Link	600 mV

Luidsprekers

Luidsprekerimpedantie	4 ohm;
Luidsprekerdriver	2,5" x 2

Algemene informatie

Netspanning	AS030-090-EE033 (Philips); invoer: 100 - 240 V~, 50/60 Hz, 0,15 A; uitvoer: 9 V === 0,33 A
Stroomverbruik in werking	3 W
Stroomverbruik in stand-by	<0,5 W
Afmetingen	
- Apparaat (b x h x d)	90 x 145 x 105 mm
Gewicht	
- Inclusief verpakking	1,4 kg
- Apparaat	1,1 kg

Gehoorgeschermering



Let op

- Om gehoorgeschermering te voorkomen, kunt u uw hoofdtelefoon beter niet langdurig op een hoog geluidsniveau gebruiken, maar het volume instellen op een veilig geluidsniveau. Hoe hoger het volume, hoe korter de veilige luistertijd is.

Volg de volgende richtlijnen bij het gebruik van uw hoofdtelefoon.

- Luister op redelijke volumes gedurende redelijke perioden.
- Let erop dat u het volume niet steeds hoger zet wanneer uw oren aan het geluid gewend raken.
- Zet het volume niet zo hoog dat u uw omgeving niet meer hoort.
- Wees voorzichtig en gebruik de hoofdtelefoon niet in mogelijk gevaarlijke situaties.
- Extreem hoge geluidsniveaus via oortelefoons en hoofdtelefoons kunnen gehoorgeschermering veroorzaken.

Uw product is vervaardigd van kwalitatief hoogwaardige materialen en onderdelen die gerecycled en opnieuw gebruikt kunnen worden. Win inlichtingen in over de gescheiden



inzameling in uw regio van elektrische en elektronische producten, met inbegrip van producten die zijn aangeduid met een doorgekruiste afvalcontainer op wieltjes. Houd u aan de plaatselijke regels en gooi uw oude producten niet samen met uw gewone, huishoudelijke afval weg.



2015 © Gibson Innovations Limited. All rights reserved.
This product has been manufactured by, and is sold under the responsibility of Gibson Innovations Ltd., and Gibson Innovations Ltd. is the warrantor in relation to this product. Philips and the Philips Shield Emblem are registered trademarks of Koninklijke Philips N.V. and are used under license from Koninklijke Philips N.V.

