


1 Slå PÅ TVen.




2 Trykk på og hold nede **SETUP**-knappen i fem sekunder til den grønne lampen for konfigurering begynner å lyse.



3 Slå opp den firesifrede koden for merket i Listen over merken i denne hurtigveiledningen.



Bruk tallknappene til å angi koden for merket ditt.



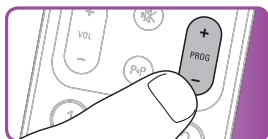
4 Trykk på og hold nede **POWER**-knappen. Slipp den **umiddelbart** når TVen slås av.

- Dette trinnet tar vanligvis mellom 5 og 60 sekunder.



5 Slå PÅ TVen. Prøv knappene du trenger for å bruke den.

Hvis en knapp ikke fungerer som forventet, **trykker du på og holder nede** knappen. Slipper den **umiddelbart** så snart den fungerer.



6 Trykk på **SETUP**-knappen **to ganger** for å avslutte konfigureringen.



Merket...Firesifrede koden	Merket...Firesifrede koden
Akai.....0074	Medion.....1787
Basic Line.....0325	Mivar1857
Blue Sky.....0395	Panasonic.....2153
Carrefour.....0492	Philips.....2195
Daewoo0692	Proline.....2274
Emerson.....0917	Saivod2439
Firstline.....1008	Samsung.....2448
Haier1175	Sanyo2462
Hisense1249	Sharp.....2550
Hitachi.....1251	Sony.....2679
JVC.....1464	TCL.....2856
LG.....1628	TechniSat.....2873
Loewe1660	Toshiba.....3021
Magnum1709	Vestel3148



Når det gjelder merker som ikke er nevnt i denne listen, se listen over merker bakerst i bruksanvisningen eller bruk '9999' som 4-sifret kode. Vær oppmerksom på at '9999' kan føre til at konfigurasjonen tar litt tid (opptil 15 minutter).



Viktig

I tillegg du gjør en feil:

- Trykk på **SETUP**-knappen **to ganger** for å avslutte konfigureringen. Den grønne lampen for konfigurering slås av.
- Start på nytt fra begynnelsen.

© 2010 Koninklijke Philips Electronics N.V.

All rights reserved. Reproduction in whole or in part is prohibited without the prior written consent of the copyright owner. The information presented in this document does not form part of any quotation or contract, is believed to be accurate and reliable and may be changed without notice. No liability will be accepted by the publisher for any consequence of its use. Publication thereof does not convey nor imply any license under patent- or other industrial or intellectual property rights.

Document order number:

3139 235 5256 3/SRU5110/86

December 2010

www.philips.com

RTP/5210