



- 1 Encienda el dispositivo (por ejemplo, el televisor). Compruebe que el televisor responde a todos los comandos de los botones. Si el televisor no responde, continúe con el paso 2.




- 2 Pulse el botón  hasta que parpadee dos veces y se mantenga encendido.



- 3
- Busque el código para su marca en la lista de marcas ('Shortlist with brands') de la Guía de inicio rápida.
 - Apunte el código de 4 dígitos para su marca.
 - Introduzca el código mediante los botones numéricos.



- 4 **Mantenga pulsado** el botón  y suéltelo **inmediatamente** cuando el dispositivo (por ejemplo, el televisor) se apague (o se ponga en modo de espera). Este proceso puede tardar 30 segundos.




- 5 Encienda el dispositivo (por ejemplo, el televisor) y compruebe si funcionan los botones que necesita para controlarlo.

Si el televisor responde correctamente a todos los comandos de los botones, el SRP 3004 está listo para usar.

Si un botón no funciona correctamente, manténgalo pulsado y suéltelo **inmediatamente** cuando el dispositivo responda. Repita este proceso para todos los botones que no funcionen.

Comentarios:

Si el televisor no reacciona como se espera, repita el paso 4 hasta que obtenga un buen resultado. (Mantenga pulsado el botón  Cuando se encienda el televisor, suéltelo **inmediatamente**).



- 6 Pulse el botón  **dos veces** para salir del modo de configuración y





Marca.....Código de 4 dígitos

Marca.....Código de 4 dígitos	Marca.....Código de 4 dígitos
Akai.....0074	Magnum1709
Basic Line.....0325	Medion1787
Blue Sky0395	Mivar.....1857
BT Vision.....3742	Numericable3949
Carrefour0492	Pace.....2134
CyberHome.....0672	Panasonic.....2153
Daewoo0692	Philips2195
Digiturk.....0783	Premiere3666
Echostar0866	Proline.....2274
Emerson.....0917	Saivod2439
Firstline1008	Samsung.....2448
Foxtel1029	Sanyo2462
France Telecom1033	Sharp.....2550
Haier.....1175	Sky.....2610
Hisense1249	Skymaster2621
Hitachi.....1251	Sony2679
Humax.....1298	TCL.....2856
JVC.....1464	TechniSat.....2873
Kabel Deutschland1468	Telefonica.....2913
Kathrein1486	TNT4184
LG1628	Toshiba3021
Loewe.....1660	Vestel3148



Para las marcas que no se mencionan en la lista, consulte la lista de códigos de la parte posterior del manual de usuario.

Importante!

- Vuelva a empezar desde el principio si comete un error. Si tiene problemas o preguntas, consulte el manual de usuario. Éste se proporciona para ayudarle a configurar y utilizar el mando a distancia.
- Antes de poner en marcha cualquier aparato, seleccione primero el dispositivo pulsando el botón de selección del dispositivo correspondiente:    .

© 2010 Koninklijke Philips Electronics N.V.

All rights reserved. Reproduction in whole or in part is prohibited without the prior written consent of the copyright owner. The information presented in this document does not form part of any quotation or contract. It is believed to be accurate and reliable and may be changed without notice. No liability will be accepted by the publisher for any consequence of its use. Publication thereof does not convey nor imply any license under patent- or other industrial or intellectual property rights.