

Register your product and get support at
www.philips.com/welcome

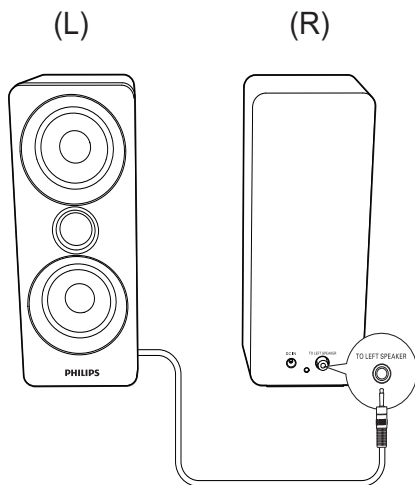
SPA8210



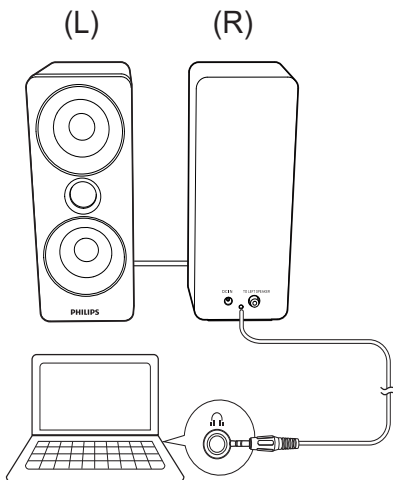
TH คู่มือผู้ใช้

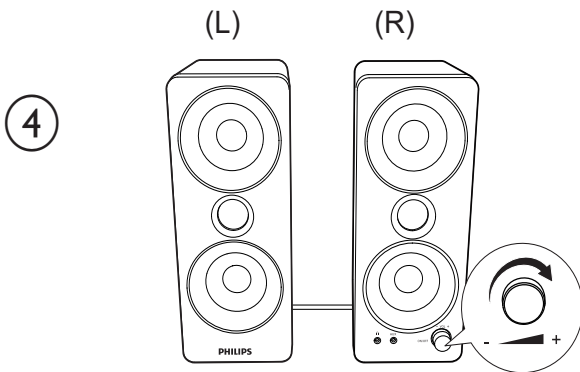
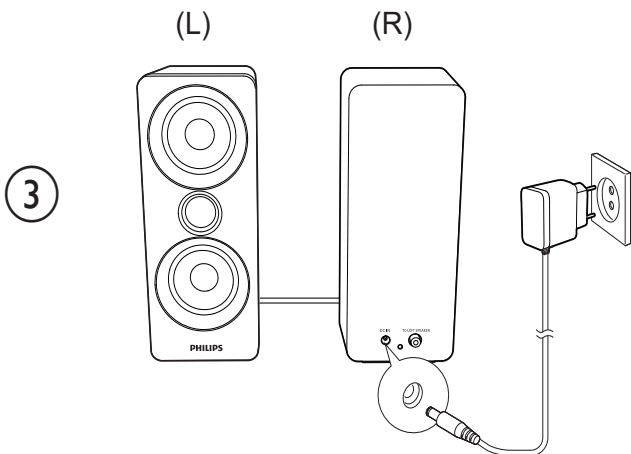
PHILIPS

1

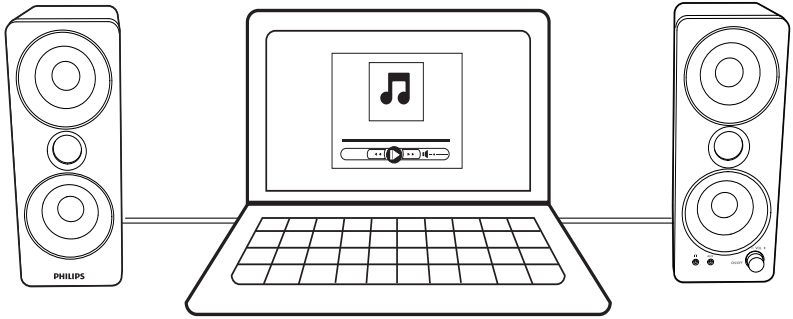


2

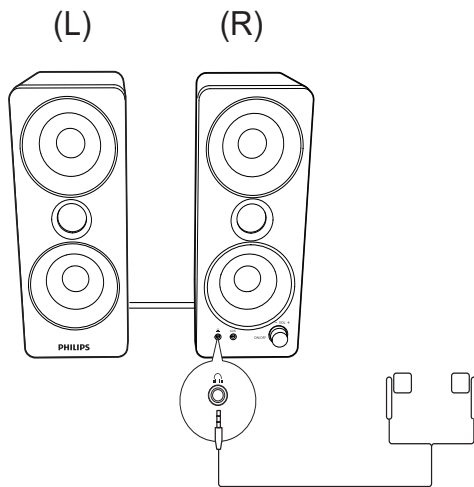




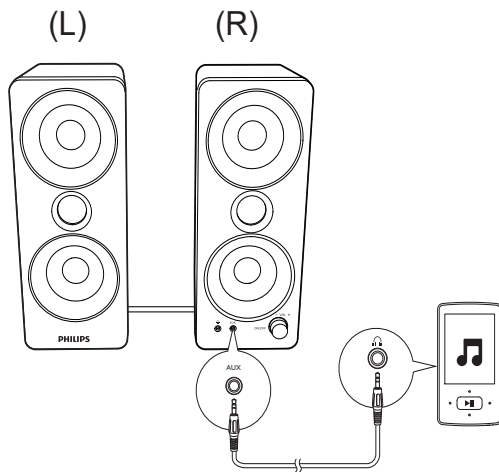
5











6



7





คำเตือน:

- ต้องไม่ให้ของเหลวหยดลง หรือสาตกระเด็นเปื้อนผลิตภัณฑ์ และต้องไม่วางวัตถุที่มีของเหลว เช่น วางแจกันไว้บนผลิตภัณฑ์
- ในการยกเลิกการเชื่อมต่อกำลังไฟฟ้าโดยสมบูรณ์ ปลั๊กไฟของผลิตภัณฑ์ต้องไม่เชื่อมต่อกับแหล่งจ่ายไฟ
- ปลั๊กไฟของผลิตภัณฑ์ไม่ควรมีสิ่งกีดขวาง หรือควรเข้าใช้งานได้อย่างสะดวกขณะต้องการใช้
- ห้ามวางวัตถุที่เป็นเปลวไฟ เช่น วางเทียนจุดไฟไว้บนอุปกรณ์

หมายเหตุ:

- ตรวจสอบให้แน่ใจว่าลำโพงมัลติมีเดียได้รับการติดตั้งอย่างถูกต้องก่อนใช้งาน
- หากคุณวางลำโพงมัลติมีเดียไว้ใกล้กับจอแสดงผล CRT จะมีการแสดงผลสีผิดเพี้ยนอย่างเห็นได้ชัด

ข้อกำหนดของระบบ:

PC	Mac
Windows® 98SE, Windows® ME, Windows® 2000, Windows® XP, or Windows® Vista™, Windows 7	Mac OS9/OS® X หรือใหม่กว่า

การติดตั้ง:

- 1 เสียบปลั๊กลำโพงเข้าไปในช่องเสียบ TO LEFT SPEAKER ที่อยู่บนลำโพงขวา (๑)
- 2 เชื่อมต่อปลั๊กอินพุตเสียงเข้ากับเอาต์พุตเสียงของคอมพิวเตอร์ (๒)
- 3 เชื่อมต่ออะแดปเตอร์ AC เข้ากับ (๓):
 - ช่องเสียบปลั๊กไฟที่อยู่ด้านหลังของลำโพงขวา
 - เต้ารับไฟบนผนัง
- 4 หมุนปุ่มเสียงตามเข็มนาฬิกาเพื่อเปิดสวิตช์ลำโพงอัตโนมัติ (๔)
- 5 ปรับระดับเสียงด้วยปุ่มปรับระดับเสียง หรือด้วยแอปพลิเคชันของคอมพิวเตอร์ (๔ & ๕)
- 6 หลังการใช้งาน ให้ปิดสวิตช์ลำโพงและดึงปลั๊กไฟออก

ฟังก์ชันที่เลือกได้

ในการรับฟังผ่านหูฟัง:

เชื่อมต่อหูฟังกับช่องเสียบ

๖ ที่อยู่ลำโพงขวา (๖)

ในการเล่นเพลงจากอุปกรณ์เสียงภายนอก เช่น เครื่องเล่น MP3 (๗):

- 1 เชื่อมต่อสาย MP3 Link (ไม่มีให้) กับช่องเสียบ AUX ที่อยู่บนลำโพงขวาและช่องเสียบหูฟังบนอุปกรณ์
- 2 เล่นเพลงจากอุปกรณ์

ข้อมูลจำเพาะผลิตภัณฑ์

แอมพลิไฟเออร์

อัตรากำลังขับ

2 X 20 W RMS

การตอบสนองต่อความถี่

60Hz - 16 KHz, -3 dB

อัตราส่วนสัญญาณต่อการรบกวน

>50 dB

ความผิดเพี้ยนทางฮาโมนิครวม

<2%

ช่องเชื่อมต่อ MP3	600 mV
อินพุต PC	600 mV

ลำโพง

ความต้านทานของลำโพง	8 โอห์ม
ตัวขับเคลื่อนเสียง	L/R 3"x2, ลำโพง Tweeter 1"x2 WOOX 3"x2

ข้อมูลทั่วไป

AC power	รุ่น: AS360-180-AE200 (Philips); อินพุต: 100-240V ~, 50/60 Hz, 1.2 A; เอาต์พุต: 18 V---2 A.
การใช้พลังงานขณะใช้งาน	20W
การใช้พลังงานขณะสแตนด์บาย	<0.5W
ขนาด, ตัวเครื่อง (กว้าง x สูง x ลึก)	100 x 250 x 116,5 มม.
น้ำหนัก	
- พร้อมบรรจุภัณฑ์	2.4 กก.
- ตัวเครื่อง	2.0 กก.

การฟังอย่างปลอดภัย



ข้อควรระวัง

- เพื่อหลีกเลี่ยงอันตรายที่เกิดจากการฟัง ให้จำกัดเวลาในการใช้หูฟังที่ระดับเสียงสูงและตั้งระดับเสียงให้อยู่ในระดับปลอดภัย ยิ่งระดับเสียงดังเท่าใด ระยะเวลาการรับฟังที่ปลอดภัยก็สั้นลงเท่านั้น

ตรวจสอบให้แน่ใจว่าได้ทำตามคำแนะนำต่อไปนี้เมื่อใช้งานหูฟังของคุณ

- ฟังที่ระดับเสียงพอดีและเป็นระยะเวลาที่เหมาะสม
- รมัลดระดับเสียง ไม่ปรับระดับเสียงเพิ่มขึ้นอย่างต่อเนื่องอันเนื่องมาจากการปรับการได้ยินเสียงของคุณ
- ห้ามเปิดเสียงดังมากเกินไปเนื่องจากคุณจะไม่สามารถได้ยินเสียงรอบตัวคุณ
- คุณควรใช้ข้อจำกัดระดับเสียงหรือหยุดการใช้งานชั่วคราวในสถานการณ์ที่มีแนวโน้มว่าจะเป็นอันตราย
- แรงดันเสียงที่ได้รับจากหูฟังชนิดเสียบหูและหูฟังชนิดครอบหูสามารถเป็นสาเหตุของการสูญเสียการได้ยิน



ผลิตภัณฑ์ของคุณใช้วัสดุและส่วนประกอบที่มีคุณภาพสูงในการผลิต และสามารถนำไปรีไซเคิล หรือนำกลับมาใช้ใหม่ได้ โปรดจดจำเกี่ยวกับระบบการแยกเก็บของท้องถิ่นสำหรับอุปกรณ์ไฟฟ้าและอิเล็กทรอนิกส์ รวมถึงอุปกรณ์ที่มีสัญลักษณ์ถึงขยะมีล้อถูกกากบาท โปรดดำเนินการตามกฎระเบียบในท้องถิ่นและไม่ทิ้งผลิตภัณฑ์เก่าของคุณพร้อมกับขยะจากครัวเรือนโดยทั่วไป



All registered and unregistered trademarks are property of their respective owners.

© 2012 Koninklijke Philips Electronics N.V.

All rights reserved.

SPA8210_12_UM_V1.0

