


Multimedia garsiakalbiai

Užregistruokite savo prietaisą ir
gaukite pagalbą internete
www.philips.com/welcome

SPA 2210
SPA 2210V



Daugiau apie firmos "Philips" gaminius galite sužinoti
pasauliniame Interneto tinkle. Svetainės adresas:
<http://www.philips.com>

Naudojimosi instrukcijų knygelė

PASTABA

1. Įsitinkite, kad multimedia garsiakalbiai yra teisingai įdiegti prieš naudojant.
2. Niekumet neatjunkite USB kištuko, kol multimedia garsiakalbiai groja.

SISTEMOS REIKALAVIMAI:

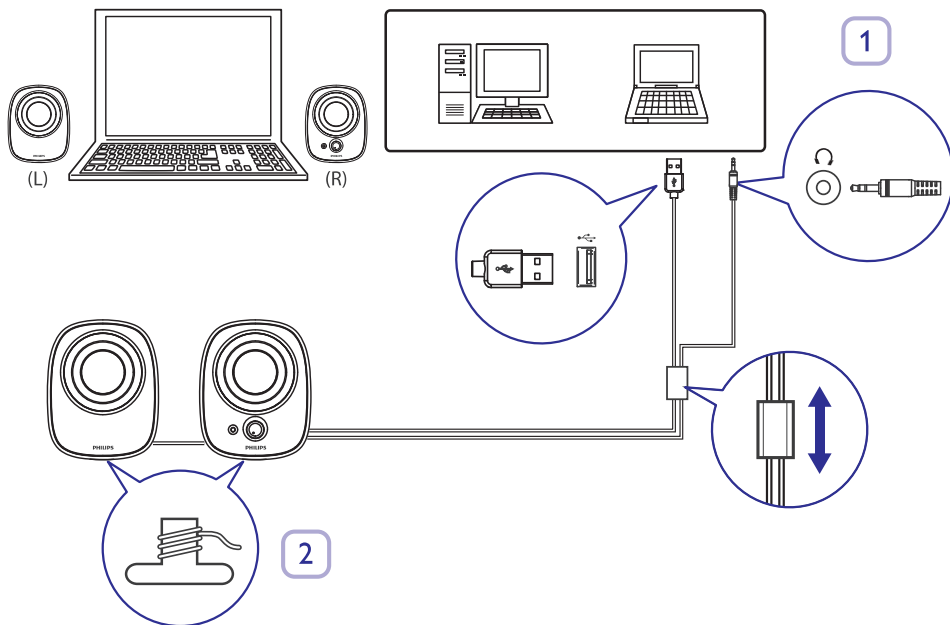
Kompiuteris

- Windows® 98SE, Windows® ME, Windows® 2000, Windows® XP, or Windows® Vista™
- Sertifikuotas USB valdiklis

Mac

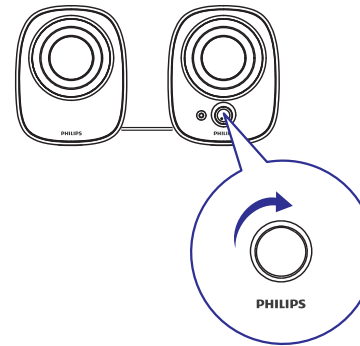
- Mac OS9/OSR X arba naujesnis
- Įdiegta USB jungtis

ĮDIEGIMAS:




PASTABOS

3



4



1. Įjunkite USB kištuką į USB lizdą ir prijunkite audio kištuką į audio išvesties lizdą jūsų kompiuteryje (Pav. 1).
2. Pereguliuokite garsiakalbių laido ilgį ir USB laido ilgį naudodamiesi suktukais apačioje (Pav. 2).
3. Pasukite garsumo reguliatorių laikrodžio rodyklės kryptimi norėdami įjungti multimedia garsiakalbius (Pav. 3). Indikatorius ant dešiniojo garsiakalbio įsijungia.
4. Pereguliuokite garsumą naudodamiesi garsumo reguliatoriumi arba programine įranga kompiuteryje (Pav.4)
5. Kai baigiate naudotis multimedia garsiakalbiais, išjunkite multimedia programinę įrangą ir išjunkite garsiakalbius.

Jūsų prietaisas pagamintas iš aukštos kokybės medžiagų, kurios gali būti perdirbamos ir panaudojamos dar kartą.

Prašome pasidomėti apie vietinę atskirą elektrinių ir elektroninių prietaisų surinkimo sistemą, įskaitant prietaisus, pažymėtus perbraukto konteinerio simboliu. Laikykitės vietinių taisyklių ir nemeskite seno produkto kartu su kitomis namų apyvokos šiukšlėmis.



Duomenys gali keistis be išankstinio perspėjimo.

FCC SUDERINAMUMAS

Šis prietaisas atitinka FCC taisyklių 15 dalį. Veikimas atitinka šias dvi sąlygas:

1. Šis prietaisas negali sukelti pavojingų trikdžių;
2. Šis prietaisas turi priimti bet kokius trikdžius, įskaitant trikdžius, kurie sukelia nepaaidaujama veikimą.

Pastaba:

Šis prietaisas buvo išbandytas ir yra pripažinta, kad jis atitinka B klasės skaitmeninių prietaisų FCC taisyklių 15 dalį. Tai reiškia, kad prietaisas yra pakankamai apsaugotas nuo išorinių pažeidimų namų naudojimo sąlygomis. Šis prietaisas sukuria, naudoja ir gali spinduliuoti radijo dažnių energiją ir jei yra naudojamas ne pagal taisykles, gali sukelti radijo komunikacijų trikdžius. Tačiau nėra garantijos, kad jis šių trukdžių nesukels. Jei šis prietaisas trukdo radijo ar televizijos priėmimui (tą galite nustatyti įjungę ir vėl išjungę prietaisą), jūs galite tai ištaisyti vienu ar keliais iš šių būdų:

- Pasukti ar perkelti priėmimo anteną
- Padidinti atstumą tarp prietaiso ir imtuvo
- Prijungti prietaisą prie kito elektros lizdo nei prijungtas imtuvas
- Pasitarti su pardavėju ar patyrusiu televizijos / radijo techniku.

INFORMACIJA

