



Philips  
Radio-réveil

### Grand écran

Tuner analogique FM/MW  
Double alarme  
Sauvegarde de l'heure et de l'alarme



AJ3500



## Radio-réveil grand écran

Illuminez votre matinée grâce à l'affichage de l'heure sur le grand écran LED. Ce radio-réveil règle automatiquement l'heure lorsqu'il est branché. Il dispose en outre d'une batterie de secours pour vous réveiller en toutes circonstances, même en cas de panne de courant. Vous n'avez plus qu'à choisir de vous réveiller au son du buzzer ou de la radio.

### Tout ce dont vous avez besoin

- Grand écran pour une visualisation facile
- Tuner MW/FM
- Double alarme pour que chacun se réveille à l'heure qu'il souhaite
- Un réveil en douceur pour bien commencer la journée
- Réveillez-vous au son de votre radio préférée ou du buzzer

### Facile à utiliser

- Branchement et réglage de l'heure automatique
- Sauvegarde de l'heure et de l'alarme pour être certain de se réveiller, même en cas de panne de courant
- Mise en veille programmable pour vous endormir avec votre musique préférée
- Répétition de l'alarme pour gagner quelques minutes de sommeil
- Luminosité de l'afficheur réglable pour plus de confort


# PHILIPS

## Points forts

### Grand écran

L'écran de grande taille facilite la lecture des éléments affichés. Désormais, vous pouvez aisément lire l'heure et l'alarme, même de loin. Ce réveil est idéal pour les personnes âgées ou pour les malvoyants.

### Réveil radio/buzzer




Réveillez-vous au son de votre station de radio préférée ou du buzzer. Réglez simplement l'alarme du radio-réveil Philips pour vous réveiller avec la station de radio que vous avez écoutée pour la dernière fois ou choisissez de vous réveiller avec le buzzer. À l'heure définie, votre radio-réveil Philips s'allume automatiquement sur la station de radio de votre choix ou déclenche le buzzer.

### Tuner MW/FM

Tuner MW/FM

### Double alarme



Le système audio Philips propose deux alarmes. Vous pouvez ainsi régler une alarme sur votre heure de réveil et l'autre sur celle de votre partenaire.

### Volume progressif de l'alarme




Commencez la journée à votre rythme grâce au volume progressif de l'alarme. Une alarme se déclenche généralement à un volume prédéfini, qui peut être trop faible pour vous sortir de votre sommeil ou si élevé que vous vous réveillez en sursaut. Avec ce radio-réveil, vous avez le choix d'un réveil au son de votre musique préférée, de votre station radio favorite ou du buzzer. Le volume de l'alarme augmente de manière progressive, d'un niveau faible à un niveau raisonnablement plus élevé pour que votre réveil se fasse en douceur.

### Mise en veille programmable



Avec la mise en veille programmable, choisissez le délai pendant lequel vous souhaitez écouter la radio avant de vous endormir. Définissez une durée (jusqu'à 1 heure) et choisissez la station de radio qui bercera votre sommeil. La radio Philips fonctionne pendant la durée choisie, puis passe automatiquement en mode veille, silencieux et économique. Endormez-vous en écoutant votre animateur radio préféré sans vous soucier de votre consommation d'énergie.

### Répétition de l'alarme



Pour éviter les pannes d'oreiller, le radio-réveil Philips est doté d'une fonction de répétition de l'alarme. Lorsque l'alarme retentit et que vous souhaitez dormir un peu plus longtemps, appuyez tout simplement sur le bouton Repeat Alarm une fois pour continuer à dormir. L'alarme se redéclenche neuf minutes plus tard. Vous pouvez continuer à appuyer sur le bouton Repeat Alarm toutes les neuf minutes jusqu'à ce que vous décidiez d'éteindre l'alarme.

### Branchement et réglage

Sortez le réveil de son emballage, branchez-le... l'heure se règle automatiquement. Ce réveil intelligent lit des données préprogrammées et règle l'heure sur la base du fuseau horaire par défaut. Si vous vous trouvez dans un autre fuseau horaire, il vous suffit d'appuyer sur le bouton correspondant pour que le réveil réinitialise l'heure. Oubliez les manuels indigestes et les manipulations compliquées.

### Sauvegarde de l'heure et de l'alarme

En cas de panne de courant, ce réveil intelligent garde en mémoire l'heure et vos paramètres. L'alarme programmée reste active même si l'écran est éteint, grâce à une batterie intégrée. Lorsque le courant est rétabli, vous n'avez pas besoin de régler l'heure ou de redéfinir vos paramètres. Et même si la coupure se prolonge, la batterie permet le déclenchement du buzzer à l'heure programmée, pour que vous soyez certain de ne jamais être en retard.

# Caractéristiques

## Praticité

- Alarmes: Double heure d'alarme, Volume progressif de l'alarme, Mise en veille programmable, Alarme radio, Alarme par buzzer, Répétition de l'alarme, Arrêt de l'alarme pour 24 heures
- Horloge/version: Numérique
- Type d'affichage: Écran 5 chiffres
- Horloge - améliorations: Horloge de sauvegarde
- Affichage - améliorations: Contrôle de la luminosité

## Tuner/réception/transmission

- Bandes du tuner: FM, MW

## Son

- Système audio: Mono
- Réglage du volume: rotatif

## Accessoires

- Accessoires fournis: Cordon d'alimentation secteur, Manuel d'utilisation, Certificat de garantie

## Alimentation

- Nombre de piles: 1
- Piles de secours: CR2032 (incluses)
- Alimentation: 220-230 V

## Dimensions

- Type d'emballage: D-box
- Dimensions du produit (l x H x P): 180 x 87 x 76 mm
- Dimensions de l'emballage (l x H x P): 245 x 104 x 84 mm
- Poids brut: 0,68 kg



Date de publication  
2014-08-30

Version: 3.0.10

12 NC: 8670 000 71495  
EAN: 87 12581 57943 2

© 2014 Koninklijke Philips N.V.  
Tous droits réservés.

Les caractéristiques sont sujettes à modification sans préavis. Les marques commerciales sont la propriété de Koninklijke Philips N.V. ou de leurs détenteurs respectifs.

[www.philips.com](http://www.philips.com)