

Register your product and get support at  
[www.philips.com/support](http://www.philips.com/support)

SPA1260



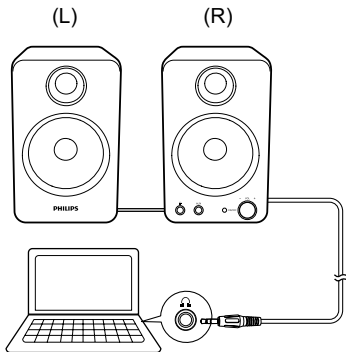
---

TR Kullanım kılavuzu

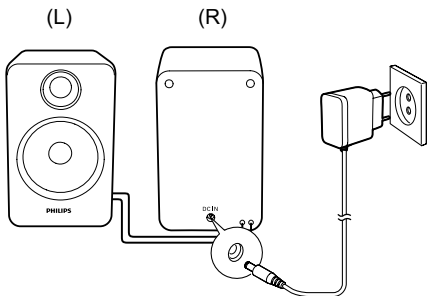
---

**PHILIPS**

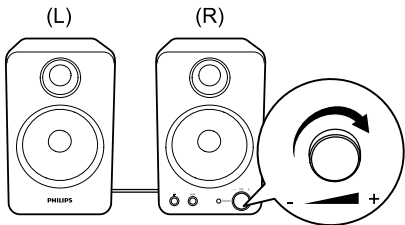
1




2



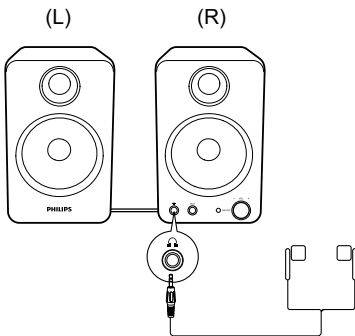
3



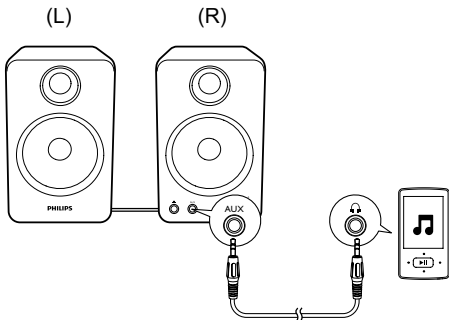
4


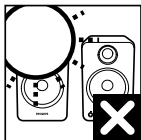



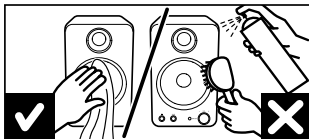
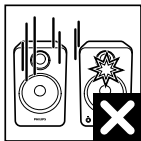



5



6





## Uyarı:

- Ürüne sıvı damlamasını veya sıçramasını önleyin ve vazo gibi sıvıyla dolu nesnelere ürünün üzerine yerleştirmeyin.
- Güç ünitesi bağlantısını tamamen kesmek için, ürünün elektrik fişi elektrik prizinden çıkarılmalıdır.
- Ürünün elektrik fişi engellenmemeli VEYA kullanım sırasında kolayca erişilebilir olmalıdır.
- Yakılmış mum gibi açık alev kaynakları ürünlerin üzerine kesinlikle yerleştirilmemelidir.
- Gözlere zarar verme tehlikesi! Kırmızı LED ışığa doğrudan bakmayın.

## Not:

- Multimedya Hoparlörleri kullanmadan önce doğru şekilde kurulduğundan emin olun.
- Multimedya Hoparlörleri CRT ekrana yakın bir yere koyarsanız renk bozulması açıkça görülür.

## Sistem Gereksinimleri:

PC	Mac
Windows® 98SE, Windows® ME, Windows® 2000, Windows® XP veya Windows® Vista™, Windows 7	Mac OS9/OS® X veya üzeri

## Kurulum:

- 1 Ses giriş fişini bilgisayarınızın ses çıkışına bağlayın (①).
- 2 AC güç adaptörünü (②) şu noktalara bağlayın:
  - sağ hoparlörün arkasındaki güç soketi.
  - priz.

3 Multimedya Hoparlörleri açmak için ses düzeyi düğmesini saat yönünde çevirin (3).

↳ Sağ hoparlördeki gösterge yanar.

4 Ses seviyesi düğmesini kullanarak veya bilgisayar uygulaması üzerinden ses seviyesini ayarlayın. (3 ve 4).

5 Hoparlörü kullandıktan sonra kapatıp fişini çekin.

## İsteğe bağlı fonksiyon

### Kulaklıkla dinlemek için:

Kulaklığı sağ hoparlördeki  soketine takın(5).

### MP3 çalar benzeri bir harici ses cihazıyla müzik çalmak için (6):

1 Sağ hoparlördeki **AUX** soketine ve cihazdaki kulaklık soketine MP3 link kablosu takın.

2 Cihazda müzik çalın.

## Özellikler

### Amplifikatör

Nominal Çıkış Gücü	1,5 W / kanal X 2
Frekans Tepkisi	100Hz - 18 KHz, -3 dB
Sinyal Gürültü Oranı	>50 dB
Toplam Harmonik Bozulma	<%2
MP3 bağlantısı	600 mV

### Hoparlörler

Hoparlör Empedansı	4 ohm
Hoparlör Sürücüsü	2,5" x 2

## Genel Bilgiler

AC gücü	Model: AS030-090-EE033 (Philips); Giriş: 100-240V ~, 50/60 Hz, 0,15 A; Çıkış: 9V $\text{---}$ 0,33 A
Çalışır Durumdaki Güç Tüketimi	3W
Beklemede Güç Tüketimi	<0,5W
Boyutlar -Ana Ünite (g x y x d)	90 x 145 x 105 mm
Ağırlık -Ambalajla Birlikte	1,4 kg
-Ana Ünite	1,1 kg

## İşitme güvenliği



### Dikkat

- İşitme duyunuzun zarar görmesinden kaçınmak için kulaklıkları yüksek sesle kullandığınız süreyi sınırlayın ve ses düzeyini güvenli bir seviyeye ayarlayın. Ses düzeyi arttıkça güvenli dinleme süresi kısalmaktadır.

## Kulaklıklarınızı kullanırken aşağıdaki hususları göz önünde bulundurun.

- Makul süreler boyunca, makul ses seviyelerinde dinleyin.
- İşitme duyunuz uyum sağlasa bile ses seviyesini sürekli olarak arttırmamaya dikkat edin.
- Ses seviyesini, çevrenizi duyamayacağınız kadar yükseltmeyin.
- Potansiyel olarak tehlikeli durumlarda dikkatle davranmalı veya dinlemeye geçici olarak ara vermelisiniz.
- Kulaklıklardan aşırı yüksek ses basıncı geldiğinden, işitme kaybına neden olabilir.

Ürününüz, geri dönüşüme tabi tutulabilen ve yeniden kullanılabilen, yüksek kalitede malzeme ve parçalardan tasarlanmış ve üretilmiştir. Lütfen, üzerinde çarpı bulunan çöp kutusu simgesiyle işaretlenmiş olanlar dahil, elektrikli ve elektronik





ürünler için bulunduğunuz yerdeki ayrı toplama sistemi hakkında bilgi edinin. Lütfen, yerel kurallara uygun hareket edin ve eskiyen ürünlerinizi, normal evsel atıklarınızla birlikte atmayın.



2015 © Gibson Innovations Limited. All rights reserved.  
This product has been manufactured by, and is sold under the responsibility of Gibson Innovations Ltd., and Gibson Innovations Ltd. is the warrantor in relation to this product. Philips and the Philips Shield Emblem are registered trademarks of Koninklijke Philips N.V. and are used under license from Koninklijke Philips N.V.

