Sempre perto para ajudá-lo

Registre seu produto e obtenha suporte em
www.philips.com/support

Dúvidas? Entre em contato com a Philips

BT3500
BT3550

Manual do Usuário

PHILIPS

Sumário

1 Importante 2

2 Sua caixa de som Bluetooth 3
Introdução 3
Conteúdo da caixa 3
Visão geral da caixa de som 4

3 Primeiros passos 5
Coloque o alto-falante 5
Carregar a bateria interna 5
Ligar/desligar 5

4 Usar dispositivos Bluetooth 7
Conectar um dispositivo 7
Reproduzir do dispositivo Bluetooth 8
Controle a sua chamada telefônica 8

5 Outras funções 9
Ouvir um dispositivo externo 9
Ajustar volume 9

6 Informações do produto 10
Especificações 10

7 Solução de problemas 11
Geral 11
Sobre dispositivos Bluetooth 11

8 Aviso 12
Conformidade 12
Cuidados com o meio ambiente 12
Aviso sobre marcas registradas 13

1 Importante

Aviso

- Não remova o gabinete da caixa de som.
- Não lubrifique nenhuma peça da caixa de som.
- Não coloque a caixa de som sobre outro aparelho elétrico.
- Mantenha a caixa de som longe da luz solar direta, de chamas ou do calor.

- Verifique se há espaço suficiente para ventilação ao redor da caixa de som.
- Use apenas os acessórios especificados pelo fabricante.
- A bateria não deve ser exposta a calor excessivo, como luz do sol ou fogo.
- Evite que o alto-falante seja exposto a respingos.
- Não coloque nada sobre o alto-falante que possa danificá-lo (por exemplo, objetos contendo líquidos ou velas acesas).

Nota

- A plaqueta de tipo está na parte traseira do aparelho.

2 Sua caixa de som Bluetooth

Parabéns pela aquisição e seja bem-vindo à Philips! Para aproveitar ao máximo o suporte oferecido pela Philips, registre seu produto em www.philips.com/welcome.

Introdução

Graças a essa caixa de som, você pode

- curtir o áudio de seus dispositivos com Bluetooth ou de outros dispositivos de áudio externos; e
- controlar a chamada recebida via conexão Bluetooth.

Conteúdo da caixa

Verifique e identifique o conteúdo da embalagem:

- Unidade principal
- Cabo USB
- Guia rápido
- Folheto de segurança e avisos

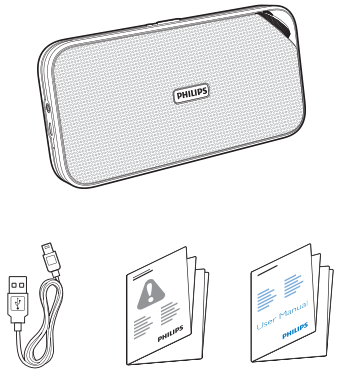

Visão geral da caixa de som



① Seletor de fonte (OFF/ ✱ /AUDIO IN)
- Ativar ou desativar o alto-falante.
- Selecionar a fonte Bluetooth ou AUDIO IN.

② ✱
- Atender ou rejeitar uma chamada recebida.
- Encerrar a chamada telefônica atual.
- Transferir a chamada para seu dispositivo móvel.
- Encerrar conexão Bluetooth.
- Entrar no modo de emparelhamento Bluetooth.

③ AUDIO IN
- Entrada para aparelho de áudio externo.

④ DC IN
- Recarregue a bateria interna.

⑤ MIC
- Microfone integrado.

⑥ Botão de volume
- Ajusta o volume.

3 Primeiros passos

Siga sempre as instruções contidas neste capítulo, respeitando a sequência.

Coloque o alto-falante

Para colocar o alto-falante em uma superfície plana, retire o suporte retrátil em sua parte posterior.

Carregar a bateria interna

A caixa de som é alimentada por uma bateria interna recarregável.

Nota

- Antes do uso, carregue totalmente a bateria interna.
- A entrada micro-USB é utilizada apenas para carregamento.
- A bateria recarregável tem um número limitado de ciclos de carga. A vida útil da bateria e o número de ciclos de carga variam de acordo com o uso e as configurações.

Conecte o cabo USB entre

- a entrada **DC IN** deste alto-falante e
- uma entrada USB de um computador.

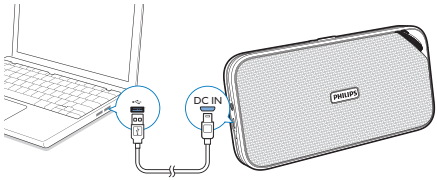

O indicador LED na parte superior indica o status da bateria.

	LED	Battery status (Status da bateria)
Quando o alto-falante estiver desligado	Vermelho constante	Carregando
Quando o alto-falante estiver desligado	Desativado	Totalmente carregado
Quando o alto-falante estiver no modo Bluetooth ou entrada de áudio	Vermelho piscante	Bateria fraca

Ligar/desligar

- Para ligar o alto-falante, deslize o seletor de fonte para ⓑ ou **AUDIO IN**.
  ↳ O alto-falante muda para o modo Bluetooth ou entrada de áudio.
- Para desligar o alto-falante, deslize o seletor de fonte para **OFF**.

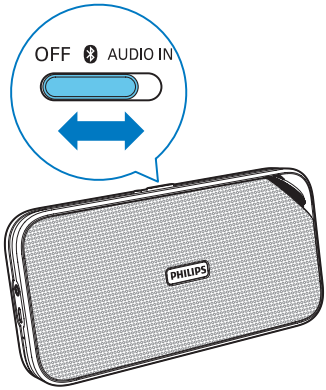

Alternar para o modo de espera

- No modo Bluetooth, se a conexão Bluetooth for inválida ou se a reprodução de música for interrompida por 15 minutos, a caixa de som muda automaticamente para o modo de espera.
- No modo Entrada de áudio, se o cabo de entrada de áudio for desconectado ou se a reprodução de música for interrompida por 15 minutos, o alto-falante muda automaticamente para o modo de espera.

↳ Para retornar ao modo Bluetooth ou entrada de áudio, deslize o seletor de fonte para a posição **OFF** primeiro e, em seguida, para ⓑ ou **AUDIO IN**.

4 Usar dispositivos Bluetooth

Com esta caixa de som, você pode ouvir ao áudio de dispositivos com Bluetooth e controlar a chamada recebida via Bluetooth.

Conectar um dispositivo

Nota

- Certifique-se de que o seu dispositivo Bluetooth seja compatível com esta caixa de som.
- Antes de emparelhar um dispositivo com esta caixa de som, leia o manual do usuário para obter informações sobre compatibilidade com Bluetooth.
- O alto-falante pode memorizar um máximo de quatro dispositivos emparelhados.
- Verifique se a função de Bluetooth está ativada no seu dispositivo e se o dispositivo está definido como visível para todos os outros dispositivos Bluetooth.
- Qualquer obstáculo entre esta caixa de som e um dispositivo Bluetooth pode reduzir a faixa operacional.
- Mantenha distância de outros dispositivos eletrônicos que possam causar interferência.

Conecte um dispositivo manualmente

Nota

- A faixa operacional entre esta caixa de som e um dispositivo Bluetooth é de aproximadamente 10 metros (30 pés).

1 Deslize o seletor de fonte para ⓑ.
   ↳ O indicador LED piscará em azul.

2 Em seu dispositivo Bluetooth, ative Bluetooth e procure dispositivos Bluetooth (consulte o manual do usuário do dispositivo).

3 Quando **[BT3500] ou [BT3550]** for exibido em seu dispositivo, selecione-o e comece a emparelhar e conectar. Se for necessário, insira a senha predefinida "0000".
   ↳ Após ter realizado o emparelhamento e a conexão com êxito, o alto-falante emitirá um sinal sonoro duas vezes, e o indicador LED acenderá na cor azul.

Para desconectar o dispositivo com Bluetooth:

- Pressione e segure ⓑ por 3 segundos.
- Desative o Bluetooth em seu dispositivo; ou
- Mova o dispositivo para além do alcance de comunicação.

Para reconectar o dispositivo com Bluetooth:

- Na próxima vez em que você ligar o alto-falante, este reconectará o último dispositivo conectado automaticamente; ou
- Em seu dispositivo com Bluetooth, selecione **"Philips BT3500"** ou "**Philips BT3550**" no menu Bluetooth para iniciar a conexão.

Para conectar outro dispositivo com Bluetooth:

1 Pressione e mantenha pressionado ⓑ por três segundos para desligar a conexão atual.
   ↳ O alto-falante entrará no modo de emparelhamento Bluetooth.

2 Conecte outro dispositivo Bluetooth.

Conecte um dispositivo através de NFC

NFC (Near Field Communication) é uma tecnologia que ativa a comunicação sem fios de curto alcance entre vários dispositivos compatíveis com NFC, tais como telefones celulares e tags IC.
Se o seu dispositivo Bluetooth suporta NFC, você pode conectá-lo a este alto-falante facilmente.

1 Deslize o seletor de fonte para ⓑ.

2 Ative a funcionalidade NFC em seu dispositivo com Bluetooth (consulte os detalhes no manual do usuário do dispositivo).

3 Encoste a etiqueta NFC na parte superior do alto-falante na área NFC de seu dispositivo Bluetooth.

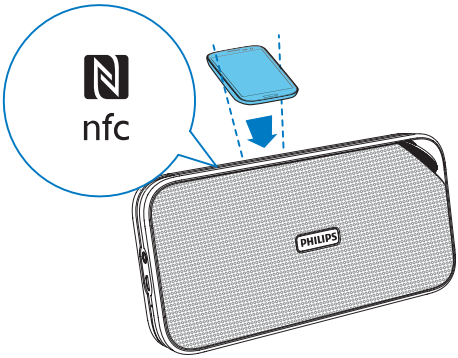

4 Em seu dispositivo Bluetooth, aceitar a solicitação de emparelhamento com o "BT3500". Se necessário, insira "0000" como a senha de emparelhamento.

5 Siga as instruções na tela para concluir o emparelhamento e a conexão.
   ↳ Após ter realizado o emparelhamento e a conexão com êxito, o alto-falante emitirá um sinal sonoro duas vezes, e o indicador LED acenderá na cor azul.

LED	Descrição
Azul piscante	Conectando ou aguardando conexão
Azul constante	Conectado

Reproduzir do dispositivo Bluetooth

Nota

- Se houver uma chamada recebida no telefone celular conectado, a reprodução de música é pausada.

Após a conexão Bluetooth bem-sucedida, reproduza o áudio no dispositivo Bluetooth.
   ↳ O áudio é transferido do seu dispositivo Bluetooth para a caixa de som.

Controle a sua chamada telefônica

Após estabelecer a conexão Bluetooth, você pode controlar o recebimento de uma chamada com a caixa de som.

Botão	Função
	Pressione para atender uma chamada recebida.
	Mantenha pressionado para rejeitar uma chamada recebida.
	Durante uma chamada, pressione para encerrá-la.
	Durante uma chamada, mantenha pressionado para transferir a chamada para seu dispositivo móvel.

Nota

- Você pode falar através do microfone da caixa de som.
- A reprodução da música é pausada quando há uma chamada recebida, e é reiniciada quando a sua chamada termina.

5 Outras funções

Ouvir um dispositivo externo

Com esta caixa de som, você também pode ouvir um dispositivo de áudio externo, como um MP3 player.

1 Conecte um cabo de entrada de áudio com um conector de 3,5 mm em ambas as extremidades
   - à entrada **AUDIO IN** deste alto-falante e
   - à entrada do fone de ouvido do dispositivo externo.

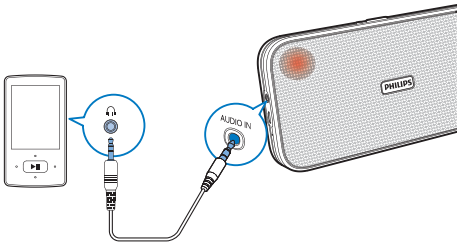

2 Deslize o seletor de fonte para **AUDIO IN**.
   ↳ O indicador do LED acende na cor vermelha.

3 Reproduza o áudio em um dispositivo externo (consulte o manual do usuário).

Ajustar volume

Gire o botão de volume para aumentar ou diminuir o volume.

6 Informações do produto

Nota

- As informações do produto estão sujeitas a alterações sem aviso prévio.

Especificações

Amplificador

Potência de saída	2 X 5 W RMS (BT3500); MAX 2 X 6 W RMS (BT3550)
Relação de sinal/ ruído	> 62 dBA
Entrada AUX	600 mV

Bluetooth

Versão do Bluetooth	V3.0
Perfis suportados	HFP v1.6, A2DP v2.1, AVRCP v1.0
Alcance	10 m (Espaço livre)

Informações gerais

Fonte de alimentação (via entrada USB)	5V ⎓ 1A
Bateria integrada	Bateria de polímero de lítio (3,7 V, 2200 mAh)
Dimensões - unidade principal (L x A x P)	201 x 101 x 35 mm
Peso - Unidade principal	0,5 Kg

7 Solução de problemas

Aviso

- Nunca remova a carcaça do aparelho.

Para manter a garantia válida, nunca tente consertar o aparelho por conta própria. Caso haja algum problema durante o uso do dispositivo, verifique os seguintes pontos antes de solicitar assistência. Caso você continue tendo problemas, acesse a página da Philips (www.philips.com/support). Ao entrar em contato com a Philips, fique próximo ao dispositivo e tenha em mãos os números do modelo e de série.

Geral

Sem energia

- Recarregue sua caixa de som.

Não há som

- Ajuste o volume na caixa de som ou no dispositivo Bluetooth conectado.
- Certifique-se de que o seu dispositivo Bluetooth esteja dentro da faixa operacional efetiva.

A caixa acústica não responde

- Reinicie a caixa acústica.

Sobre dispositivos Bluetooth

A qualidade do áudio fica ruim após a conexão com um dispositivo habilitado para Bluetooth.

- A recepção Bluetooth está fraca. Coloque o dispositivo mais próximo a essa unidade ou retire qualquer obstáculo entre eles.

Não é possível se conectar com o dispositivo.

- A função Bluetooth do dispositivo não está ativada. Consulte o manual do usuário do dispositivo para saber como ativar essa função.
- Essa unidade já está conectada a outro dispositivo habilitado para Bluetooth. Desconecte esse dispositivo e tente novamente.

O dispositivo emparelhado conecta e desconecta constantemente.

- A recepção Bluetooth está fraca. Coloque o dispositivo mais próximo a essa unidade ou retire qualquer obstáculo entre eles.
- Em alguns dispositivos, a conexão Bluetooth pode ser desativada automaticamente como um recurso de economia de energia. Isso não indica nenhuma falha no funcionamento da unidade.

8 Aviso

Qualquer alteração ou modificação feita no dispositivo sem a aprovação expressa da WOOX Innovations poderá anular a autoridade do usuário para usar o aparelho.

Conformidade

CE1177

Por meio deste documento, a WOOX Innovations, declara que este produto está em conformidade com os requisitos essenciais e outras provisões relevantes da Diretiva 1999/5/EC. A Declaração de conformidade pode ser acessada em www.philips.com/support.

Cuidados com o meio ambiente

Descarte da bateria e do produto antigos

O produto foi desenvolvido e fabricado com materiais e componentes de alta qualidade, que podem ser reciclados e reutilizados.

Esse símbolo em um produto significa que ele está protegido pela Diretiva Europeia 2012/19/UE.

Esse símbolo significa que o produto contém uma bateria recarregável interna coberta pela Diretiva Europeia 2013/56/UE que não pode ser descartada com o lixo doméstico comum. Leve o produto a um ponto de coleta oficial ou a uma Assistência técnica Philips para que um profissional faça a remoção da bateria recarregável.
Informe-se sobre o sistema de coleta seletiva local de produtos elétricos e eletrônicos e baterias recarregáveis. Siga as normas locais e nunca descarte o produto e as baterias recarregáveis com o lixo doméstico comum. O descarte correto de baterias recarregáveis e produtos velhos ajuda a prevenir consequências negativas para o meio ambiente e para a saúde humana.

Cuidado

- A remoção da bateria interna anulará a garantia e poderá destruir o produto.

Sempre leve o produto a um profissional para remover a bateria interna.

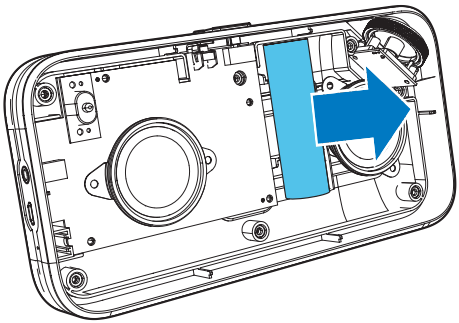

Informações ambientais

Todas as embalagens desnecessárias foram eliminadas. Procuramos facilitar a separação do material da embalagem em três categorias: papelão (caixa), espuma de poliestireno (proteção) e polietileno (sacos, folhas protetoras de espuma).

O seu sistema consiste em materiais que poderão ser reciclados e reutilizados se forem desmontados por uma empresa especializada. Observe a legislação local referente ao descarte de material de embalagem, baterias descarregadas e equipamentos antigos.

Aviso sobre marcas registradas

Bluetooth

A marca mundial Bluetooth® e os logotipos são marcas registradas de propriedade da Bluetooth SIG, Inc. e qualquer uso de tais marcas pela WOOX Innovations ocorre mediante licença.

nfc

A N Mark é uma marca comercial ou marca registrada da NFC Forum, Inc. nos Estados Unidos e em outros países.

CERTIFICADO DE GARANTIA NO BRASIL

Este produto é garantido pela WOOX Innovations Indústria Eletrônica Ltda. por um período de 12 meses contados a partir da sua data de compra. Para que a garantia tenha validade, é imprescindível a apresentação da nota fiscal de compra do produto.

1. A WOOX Innovations Indústria Eletrônica Ltda. assegura ao proprietário deste produto a garantia de 365 dias (90 dias de garantia legal e 275 dias de garantia adicional) contados a partir da data de compra do produto conforme expresso na nota fiscal de compra, que passa a fazer parte deste certificado.
2. Esta garantia perderá a validade se:
   a. O defeito apresentado for ocasionado por uso indevido ou em desacordo com o seu manual de instruções.
   b. O produto for alterado, violado ou reparado por pessoa não autorizada pela WOOX Innovations.
   c. O produto for ligado a fonte de energia (rede elétrica, pilhas, bateria ect.) de características diferentes das recomendadas no manual de instruções e/ou no produto.
   d. O número de série que identifica o produto estiver de alguma forma adulterado ou rasurado.
3. Estão excluídos desta garantia defeitos decorrentes do descumprimento do manual de instruções do produto, de casos fortuitos ou de força maior, bem como aqueles causados por agentes da natureza e acidentes.
4. Excluem-se igualmente desta garantia defeitos recorrentes do uso regular dos produtos em serviços não domésticos/residenciais ou em desacordo com as recomendações de uso descritas no manual do produto.
5. Nos municípios onde não exista posto de assistência técnica autorizada WOOX Innnovations, as despesas de transporte do produto e/ou do técnico autorizado correrão por conta do consumidor requerente do serviço.
6. A garantia não é válida se o produto necessitar de modificações ou adaptações para habilitá-lo a funcionar em qualquer outro país que não aquele para o qual foi designado, fabricado, aprovado e/ou autorizado ou tenha sofrido qualquer dano decorrente deste tipo de modificação.

WOOX Innovations Indústria Eletrônica Ltda.

No Brasil, para informações adicionais sobre o produto, entre em contato com o CIC – Centro de Informações ao Consumidor através dos telefones (11) 2926 -0870 (Grande São Paulo) e 0800-014 -8080 (Demais localidades).

Horário de atendimento: de segunda a sexta-feira, das 8h às 20h e sábados das 8h às 13h.

Visite também nossa página de suporte ao consumidor no website www.philips.com.br/suporte, onde está disponível a lista completa e atualizada das assitências técnicas autorizadas WOOX Innovations.

Lista de Serviço Autorizado - brasil

ACRE

CRUZEIRO DO SUL	68-33227216
RIO BRANCO	68-32217642

ALAGOAS

ARAPIRACA	82-35222367
MACEIO	82-32417237
PALMEIRA DOS INDIOS	82-34213452
UNIAO DOS PALMARES	82-32811305

AMAPA

MACAPA	96-32175934

AMAZONAS

MANAUS	92-36633366
MANAUS	92-32324252

BAHIA

BARREIRAS	77-36131897
CAMACARI	71-36219447
CRUZ DAS ALMAS	75-36212839
EUNAPOLIS	73-32815181
FEIRA DE SANTANA	75-32232882
GUANAMBI	77-34512791
ILHEUS	73-32315995
IRECE	74-36410202
ITABUNA	73-36137777
JACOBINA	74-36211286
JEQUIE	73-35254141
JUAZEIRO	74-36116456
LAURO DE FREITAS	71-33784021
PAULO AFONSO	75-32811349
SALVADOR	71-32473659
SALVADOR	71-32072070
SALVADOR	71-33356233
SENHOR DO BONFIM	74-35415192
SENHOR DO BONFIM	74-35413143
SERRINHA	75-32611794
SANTO ANTONIO DE JESUS	75-36314470
TEIXEIRA DE FREITAS	73-30111600
VALENCIA	75-36431749
VITORIA DA CONQUISTA	77-34221917

CEARÁ

CRATEUS	88-36910019
FORTALEZA	85-40088555
IGUATU	88-35810512
JUAZEIRO DO NORTE	88-35871973
TIANGUA	88-36713336
UBAJARA	88-36341233

DISTRITO FEDERAL

BRASILIA	61-33549615
BRASILIA	61-34451991

ESPIRÍTO SANTO

CACHOEIRA DE ITAPEMIRIM	28-35223524
COLATINA	27-37222288
GUARAPARI	27-33614355
LINHARES	27-33715052
SAO MATEUS	27-37635597
VILA VELHA	27-32891233
VITORIA	27-32233899

GOIÁS

ANAPOLIS	62-33243562
GOIANESIA	62-33534967
GOIANIA	62-32510933
GOIANIA	62-32292908
ITUMBIARA	64-34310837
JATAI	64-36363638
TRINDADE	62-35051505
URUACU	62-33571285

MARANHÃO

ACAILANDIA	99-35381889
BACABAL	99-36212794
CAXIAS	99-35212377
CODO	99-36612942
IMPERATRIZ	99-35232906
PEDREIRAS	99-36423142
PRESIDENTE DUTRA	99-36631815
SAO JOSE DE RIBAMAR	98-32241581
SAO LUIS	98-33122976

MATO GROSSO

CUIABA	65-33176464
LUCAS DO RIO VERDE	65-35491333
RONDONOPOLIS	66-34233888
VARZEA GRANDE	65-36826502

MATO GROSSO DO SUL

CAMPO GRANDE	67-33242804

MINAS GERAIS

ARAXA	34-36611132
ARCOS	37-33513455
BELO HORIZONTE	31-32254066
BETIM	31-35322088
BOM DESPACHO	37-35222511
CONTAGEM	31-33912994
CORONEL FABRICIANO	31-38411804
DIVINOPOLIS	37-32212353
ELOI MENDES	35-32641245
GOVERNADOR VALADARES	33-32716040
GUAXUPE	35-35514124
IPATINGA	31-38222332
ITABIRA	31-38316218
ITAJUBA	35-36211315
ITAUNA	37-32412468
JOAO MONLEVADE	31-38512909
JUIZ DE FORA	32-32151514
LAVRAS	35-38210550
MANHUACU	33-33314735
MONTES CLAROS	38-32218925
MURIAE	32-37224334
PASSOS	35-35214342
POCOS DE CALDAS	35-37224618
PONTE NOVA	31-38172488
POUSO ALEGRE	35-34212126
SAO JOAO DEL REI	32-33718300
SAO SEBASTIAO DO PARAISO	35-35313096
SETE LAGOAS	31-37718574
TEOFILO OTONI	33-35225830
UBA	32-35323621
UBERABA	34-33332526
UBERLANDIA	34-32365820
UBERLANDIA	34-32123630
VARGINHA	35-32216826
VICOSA	31-38918007

PARÁ

ALTAMIRA	91-35154349
ANANINDEUA	91-32354831
BELEM	91-32421090
BELEM	91-32542424
BELEM	94-37860654
CAPANEMA	91-34621100
MARABA	94-32228358
PARAGOMINAS	91-30110778
SANTAREM	93-35235322

PARAÍBA

CAMPINA GRANDE	83-33212128
GUARABIRA	83-32711159
JOAO PESSOA	83-32469689

PARANÁ

ARAPONGAS	43-32521606
CASCAVEL	45-32254005
CIANORTE	44-36292842
CURITIBA	41-32648791
FOZ DO IGUACU	45-35234115
IRATI	42-34221337
LONDRINA	43-33210077
MARINGA	44-32264620
PARANAGUA	41-34235914
PATO BRANCO	46-32242786
PONTA GROSSA	42-30275061
RIO NEGRO	47-36450251
SANTO ANTONIO DA PLATINA	43-35341809
TOLEDO	45-32522471
UMUARAMA	44-30561485

A lista completa e atualizada dos nossos postos autorizados está disponível no site www.philips.com.br/suporte

Lista de Serviço Autorizado - Brasil

PERNAMBUCO

CARUARU	81-37220235
GARANHUNS	87-37610085
PAULISTA	81-34331142
RECIFE	81-34656042
RECIFE	81-32286123
SAO LOURENCO DA MATA	81-35253369
SERRA TALHADA	87-38311401

PIAUÍ

PARNAIBA	86-33222877
PICOS	89-34222643
TERESINA	86-32214618

RIO DE JANEIRO

BELFORD ROXO	21-27795797
BOM JESUS DO ITABAPOANA	22-38312216
CABO FRIO	22-26451819
CAMPOS DOS GOYTACAZES	22-27221499
DUQUE DE CAXIAS	21-27711508
ITAGUAI	21-26886491
ITAPERUNA	22-38236825
MAGE	21-26333342
NITEROI	21-26220157
NOVA FRIBURGO	22-25227692
PETROPOLIS	24-22454997
RESENDE	24-33550101
RIO DE JANEIRO	21-25892030
RIO DE JANEIRO	21-25096851
RIO DE JANEIRO	21-24315759
RIO DE JANEIRO	21-33810711
SAO GONCALO	21-27013214
TESESOPOLIS	21-27439467
VOLTA REDONDA	24-33550101

RIO GRANDE DO NORTE

MOSSORO	84-33164448
NATAL	84-32132345
PAU DOS FERROS	84-33512334

RIO GRANDE DO SUL

BAGE	53-32411295
BENTO GONCALVES	54-34526825
CANELA	54-32821551
CAXIAS DO SUL	54-32268020
ERECHIM	54-33211933
FARROUPILHA	54-32683603
FREDERICO WESTPHALEN	55-37441850
GRAVATAI	51-30422830
IJUI	55-33327766
LAJEADO	51-37145155
MARAU	54-33424571
MONTENEGRO	51-36324187
OSORIO	51-36632524
PASSO FUNDO	54-33111104
PELOTAS	53-32223633
PORTO ALEGRE	51-32226941
PORTO ALEGRE	51-35823191
RIO GRANDE	53-32323211
SANTA CRUZ DO SUL	51-37153048
VACARIA	54-32311396
VENANCIO AIRES	51-37411443

RONDÔNIA

CACOAL	69-34431415
PORTO VELHO	69-32273377

RORAIMA

BOA VISTA	95-36256199

SANTA CATARINA

BALNEARIO CAMBORIU	47-33630706
BLUMENAU	47-33233907
BRUSQUE	47-33557518
CANOINHAS	47-36223615
CHAPECO	49-33221144
CONCORDIA	49-34423704
CRICIUMA	48-21015555
FLORIANOPOLIS	48-32049700
ITAJAI	47-33444777
JARAGUA DO SUL	47-33722050
JOACABA	49-35220418
JOINVILLE	47-34331146
LAGES	49-32244414
LAGUNA	48-36443153
RIO DO SUL	47-35211920
RIO NEGRINHO	47-36440979
SAO MIGUEL DO OESTE	49-36220026
TUBARAO	48-36261651

SÃO PAULO

AGUAS DE LINDOIA	19-38241524
AMERICANA	19-34062914
ARACATUBA	18-33057399
ARARAQUARA	16-33368710
ASSIS	18-33242649
ATIBAIA	11-44118145
AVARE	14-37322142
BARRETOS	17-33222742
BAURU	14-31049551
BIRIGUI	18-36416376
BOTUCATU	14-38134090
CAMPINAS	19-37372500
CRUZEIRO	12-31443357
DIADEMA	11-40430669
FERNANDOPOLIS	17-34423752
FRANCA	16-37223898
GUARATINGUETA	12-31335030
GUARULHOS	11-24431153
IBITINGA	16-33417665
INDAIATUBA	19-38753831
ITAPETININGA	15-32710936
ITAQUAQUECETUBA	11-46404162
ITU	11-40230188
ITUVERAVA	16-37293365
JALES	17-36324479
JAU	14-36222117
JUNDIAI	11-48072915
LEME	19-35713528
LIMEIRA	19-34413286
LINS	14-35227283
MARILIA	14-34547437
MATAO	16-33821046
MAUA	11-45145233
MOGI DAS CRUZES	11-47941814
MOGI GUAÇU	19-38181171
OSASCO	11-36837343
OURINHOS	14-33225457
PIRACICABA	19-34340454
PORTO FERREIRA	19-35851891
PRESIDENTE PRUDENTE	18-39161028
REGISTRO	13-38212324
RIBEIRAO PRETO	16-36368156
RIO CLARO	19-35349350
SALTO	11-40296563
SANTO ANDRE	11-49905288
SANTOS	13-32847339
SAO BERNARDO CAMPO	11-41257000
SAO CAETANO DO SUL	11-42275339
SAO CARLOS	16-33612646
SAO JOAO DA BOA VISTA	19-36232990
SAO JOSE DO RIO PARDO	19-36085760
SAO JOSE DO RIO PRETO	17-32325680
SAO JOSE DOS CAMPOS	12-39239508
SAO PAULO	11-29791184
SAO PAULO	11-56676090
SAO PAULO	11-22156667
SAO PAULO	11-39757996
SAO PAULO	11-50415281
SAO PAULO	11-22966122
SAO PAULO	11-25770899
SAO PAULO	11-32222311
SAO ROQUE	11-47125635
SOROCABA	15-34118563
TABOAO DA SERRA	11-47871480
TAQUARITINGA	16-32524039
TAUBATE	12-36219080
TUPA	14-34962596

SERGIPE

ARACAJU	79-32176080

TOCANTINS

GURUPI	63-33511038
PALMAS	63-32175628

A lista completa e atualizada dos nossos postos autorizados está disponível no site www.philips.com.br/suporte

Evite o uso prolongado do aparelho com volume superior a 85 decibéis, pois isto poderá prejudicar a sua audição.

Recomendamos ajustar o volume a partir de um nível baixo até poder ouví-lo confortavelmente e sem distorções.
A tabela abaixo lista alguns exemplos de situações e respectivos níveis de pressão sonora em decibéis.

Nível de Decibéis	Exemplos
30	Biblioteca silenciosa, sussurros leves
40	Sala de estar, refrigerador, quarto longe do trânsito
50	Trânsito leve, conversação normal, escritório silencioso
60	Ar condicionado a uma distância de 6 m, máquina de costura
70	Aspirador de pó, secador de cabelo, restaurante ruidoso
80	Tráfego médio de cidade, coletor de lixo, alarme de despertador a uma distância de 60 cm
OS RUÍDOS ABAIXO PODEM SER PERIGOSOS EM CASO DE EXPOSIÇÃO CONSTANTE	
90	Metrô, motocicleta, tráfego de caminhão, cortador de grama
100	Caminhão de lixo, serra elétrica, furadeira pneumática
120	Show de banda de rock em frente às caixas acústicas, trovão
140	Tiro de arma de fogo, avião a jato
180	Lançamento de foguete

Informação cedida pela Deafness Research Foundation, por cortesia

MODELO: MY81

0845-15-4950

(01)07898594370271

Este produto contém a placa MY81 código de homologação ANATEL 0845-15-4950

"Este equipamento opera em caráter secundário, isto é, não tem direito a proteção contra interferência prejudicial, mesmo de estações do mesmo tipo, e não pode causar interferência a sistemas operando em caráter primário."

Specifications are subject to change without notice
2015 © WOOX Innovations Limited. All rights reserved.
This product has been manufactured by, and is sold under the responsibility of WOOX Innovations Ltd., and WOOX Innovations Ltd. is the warrantor in relation to this product.
Philips and the Philips Shield Emblem are registered trademarks of Koninklijke Philips N.V. and are used under license from Koninklijke Philips N.V.

BT3500_BT3550_00_UM_V1.0