

PHILIPS

Boksi

TAVS500



Manuali i përdorimit

Regjistroni produktin tuaj dhe merrni mbështetje teknike në
www.philips.com/welcome

Përmbajtja

1	Të rëndësishme	2
	Udhëzime të rëndësishme sigurie.....	2
	Masa paraprake për baterinë.....	2
	Njoftim.....	2

2	Boksi me Bluetooth	4
	Hyrje.....	4
	Çfarë ka në kuti.....	4
	Përmbledhje e njësisë kryesore.....	4

3	Fillimi	5
	Bateritë e brendshme.....	5
	Ndezja/fikja.....	5

4	Luajtja	6
	Luajtja nga një pajisje me Bluetooth.....	6
	Luajtja nga një pajisje e jashtme.....	6
	Kontrolli i luajtjes.....	6

5	Informacione për produktin	7
----------	---	----------

6	Zgjidhja e problemeve	8
----------	------------------------------------	----------

1 Të rëndësishme

Udhëzime të rëndësishme sigurie

- Boksi nuk duhet të ekspozohet ndaj pikave ose spërkatjeve.
- Mos vendosni asnjë burim rreziku mbi boks (p.sh. objekte të mbushura me lëngje, qirinj të ndezur).
- Sigurohuni që të ketë hapësirë të lirë të mjaftueshme anembanë boksit për ajrim.
- Ju lutemi përdorni boks në mënyrë të sigurt në një ambient me temperaturë ndërmjet 0° dhe 45°.
- Përdorni vetëm pjesë dhe aksesore të specifikuar nga prodhuesi.

Masa paraprake për baterinë

- Rrezik shpërthimi nëse bateria nuk vendoset si duhet. Ndërroni vetëm me bateri të njëjtë ose me të njëjtin tip.
- Bateria (paketa e baterisë ose bateria e instaluar) nuk duhet të ekspozohet ndaj nxehtësisë së larë, si për shembull drita e diellit, zjarri ose të ngjashme.
- Nëse bateria përdoret, ruhet ose transportohet në temperatura tepër të larta ose tepër të ulëta, dhe në presion atmosferik tepër të ulët në lartësi të mëdha mund të përbëjë rrezik.
- Mos e ndërroni baterinë me një tip të gabuar që mund të shkelë një masë sigurie (për shembull, disa lloje baterish litiumi).
- Hedhja e baterisë në zjarr ose në furrë, ose shtypja apo prerja mekanikisht e baterisë mund të shkaktojë shpërthim.
- Lënia e baterisë në një ambient me temperaturë tepër të lartë, ose në një ambient me presion atmosferik tepër të ulët mund të shkaktojë shpërthim ose rrjedhje të lëngjeve ose gazrave të djegshëm.

Paralajmërim

- Asnjëherë mos e hiqni kasën e këtij boksi.
- Asnjëherë mos lubrifikoni asnjë pjesë të këtij boksi.
- Vendoseni boks mbi sipërfaqe të sheshtë, të fortë dhe të qëndrueshme.
- Asnjëherë mos e vendosni këtë boks mbi pajisje të tjera elektrike.
- Përdorni boks vetëm brenda. Mbajeni boks larg nga uji, lagështia dhe objektet e mbushura me lëngje.
- Mbajeni këtë boks larg nga drita direkte e diellit, flakët e ndezura ose nxehtësia.
- Rrezik shpërthimi nëse bateria ndërrohet me një model të gabuar

Njoftim



Këtu, TP Vision Europe B.V. deklaron se ky boks është në përputhje me kërkesat themelore dhe masat e tjera përkatëse të direktivës 2014/53/EU. Mund ta gjeni deklaratën e konformitetit në www.philips.com/support.



Ky boks është ndërtuar dhe prodhuar me materiale dhe komponentë të cilësisë së lartë, të cilat mund të riciklohen dhe të ripërdoren.



Kur bashkëngjitet në produkt ky simbol i koshit me rrota dhe me kryq në një produkt, kjo do të thotë se produkti mbulohet nga Direktiva Evropiane 2012/19/EU.

Ju lutemi të jeni të informuar lidhur me sistemin e grumbullimit të veçantë në zonën tuaj për produktet elektrike dhe elektronike. Ju lutem veproni në përputhje me rregullat lokale dhe mos i hidhni produktet e vjetra së bashku me mbetjet normale shtëpiake.

Hedhja e produktit të vjetër në mënyrën e duhur do të ndihmojë në parandalimin e pasojave të mundshme negative për mjedisin dhe shëndetin e njeriut.



Boksi përmban bateri që mbulohen nga direktiva evropiane 2013/56/EU, të cilat nuk mund të hidhen së bashku me mbetjet e zakonshme shtëpiake. Ju lutem të informoheni për rregullat vendëse lidhur me grumbullimin veçmas të baterive pasi hedhja në mënyrën e duhur do të ndihmojë në parandalimin e pasojave negative për mjedisin dhe shëndetin e njeriut.

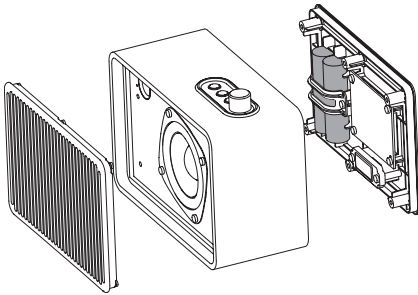
Shënim

- Etiketa e të dhënave ndodhet mbrapa boksit.

Kujdes

- Heqja e bokseve të brendshme do ta bëjë të pavlefshme garancinë dhe mund ta prishë boksit.

Çojeni gjithnjë boksit te një profesionist për të hequr bateritë e brendshme.



Informacione mjedisore

Të gjitha paketimet e panevojshme janë hequr. Jemi përpjekur ta bëjmë paketimin që të ndahet me lehtësi në tre materiale: karton (kutia), polistirol (amortizuesi) dhe polietilen (qeset dhe fletë mbrojtëse sfungjeri).

Boksi përbëhet nga materiale të cilat mund të riciklohen dhe ripërdoren nëse çmontohet nga një kompani e specializuar. Ju lutemi ndiqni rregullat vendëse lidhur me hedhjen e materialeve të paketimit, baterive të konsumuara dhe pajisjeve të vjetra.

2 Boksi me Bluetooth

Urime për blerjen tuaj, dhe mirë se vini në Philips! Për të përfituar plotësisht nga mbështetja që jep Philips, regjistroni boksën tuaj në www.philips.com/welcome.

Hyrje

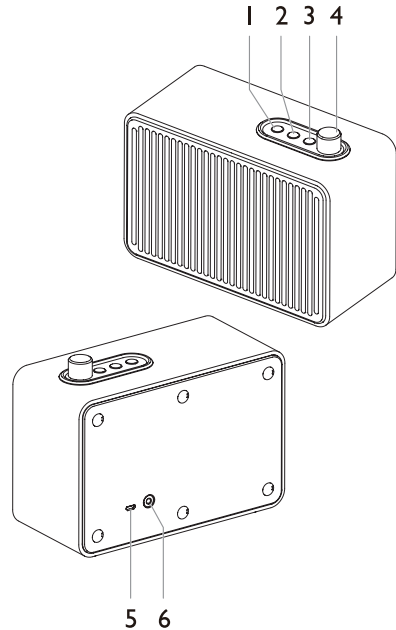
Me këtë boks, mund të dëgjoni audio nga pajisjet e pajtueshme me Bluetooth ose nga pajisjet e tjera audio.

Çfarë ka në kuti

Kontrolloni dhe dalloni gjërat që ka në kuti:

- Njësia kryesore
- Kabllo USB
- Kabllo audio
- Manuali i përdorimit
- Garancia mbarëbotërore

Përmbledhje e njësisë kryesore



1. - Ndezja/fikja e boksit
2. - Zgjidhni një funksion
- Lidhni/shkëputni çiftimin me Bluetooth
3. - Fillo, ndalo ose vazhdo luajtjen
- Kalo te kënga tjetër
4. Rrit/ul volumin
5. **5 V** **2 A**
- Lidhni një kabllo USB
6. AUX IN
- Lidhni një pajisje audio të jashtme

3 Fillimi

! Kujdes

- Përdorimi i kontrolleve ose rregullimeve, ose përdorimi i procedurave të performancës përveç atyre që janë specifikuar këtu mund të sjellë rrezatim të rrezikshëm.

Ndriqi gjithnjë me radhë udhëzimet në këtë kapitull.

Nëse kontaktoni Philips, do të pyeteni për numrin e modelit dhe të serisë së këtij boksit.

Numri i modelit dhe i serisë ndodhen mbrapa boksit. Shkruani numrat këtu:

Nr. i modelit _____

Nr. i serisë _____

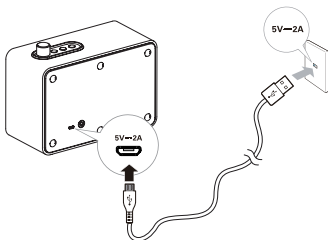
Bateritë e brendshme

Boksi mund të punojë me bateri të brendshme të karikueshme.

- Kur boksi është i ndezur dhe bateritë janë të rena, "⏻" pulson.

Karikoni bateritë e brendshme:

- 1 Lidhni njërën anë të kabllot USB me prizën **5 V \equiv 2 A** në boks.
- 2 Lidhni anën tjetër të kabllot USB me një prizë (**5 V \equiv 2 A**).



- Kur boksi është duke u karikuar, drita "⏻" është e ndezur.
- Kur bateritë janë plot, drita "⏻" fiket.

! Kujdes

- Rrezik i dëmtimit të boksit! Sigurohuni që tensioni i energjisë përputhet me tensionin që është printuar mbrapa ose poshtë boksit.
- Rrezik goditjeje elektrike! Kur hiqni kabllon USB, tërhiqni gjithnjë spinën nga priza. Asnjëherë mos tërhiqni kordonin.
- Përdorni vetëm kablo USB të specifikuar nga prodhuesi ose që shitet bashkë me këtë boks.

Ndezja/fikja

Shtypni butonin \cup në boks për ta ndezur ose fikur.

- Boksi nxjerr një tingull kur ndizet.
- Nëse nuk është lidhur asgjë me prizën AUX IN, "⚡" pulson.

Fikja e boksit automatikisht:

Boksi fiket automatikisht në rastet e mëposhtme:

- Në modalitetin Bluetooth: nëse nuk ka asnjë sinjal nga një pajisje Bluetooth për më shumë se 15 minuta.
- Në modalitetin AUX: nëse nuk lidhet asnjë pajisje për më shumë se 15 minuta.





4 Luajtja

Luajtja nga një pajisje me Bluetooth



Mund të përcillni audio nga një pajisje te ky boks duke përdorur lidhjen Bluetooth.

Shënim

- Sigurohuni që të aktivizoni Bluetooth për ta bërë pajisjen të zbulueshme para se të bëni çiftimin.
- Boksi dhe pajisja duhet të ndodhen në distancën e pranueshme nga Bluetooth prej jo më shumë se 10 metrash.


- 1 Shtypni butonin  në boks.
 - "" pulson ngjyrë blu për të lejuar lidhjen me valë.
 - Bluetooth aktivizohet automatikisht në boks nëse nuk lidhet asgjë në prizën AUX IN.
- 2 Në pajisjen Bluetooth, aktivizoni Bluetooth për ta bërë të zbulueshme.
- 3 Zgjidhni "Philips VS500" në pajisje për çiftim.
 - Për një pajisje më të vjetër, vendosni fjalëkalimin e çiftimit 0000.
 - Drita "" qëndron ndezur në ngjyrë blu kur lidhja është e suksesshme.
- 4 Shtypni butonin  në pajisjen Bluetooth për të filluar përcjelljen e muzikës.

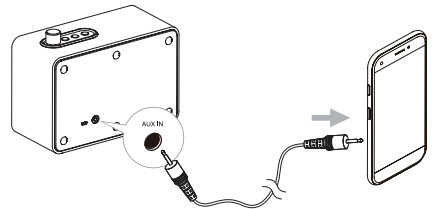
Ndarja e çiftimit me Bluetooth

- Mbani shtypur butonin  për 2 sekonda ose më shumë derisa "" të pulsojë.

Luajtja nga një pajisje e jashtme

Mund të dëgjoni muzikë në boks nga një pajisje e jashtme audio.



- 1 Lidhni një kabllo audio në prizën AUX IN në boks dhe në xhekun e kufjeve në pajisjen e jashtme.
 - Boksi më pas kalon në modalitetin AUX IN.
 - "" fiket.



- 2 Shtypni butonin  në pajisjen e jashtme për të filluar përcjelljen e muzikës.

Kontrolli i luajtjes

Gjatë luajtjes



- Rrotulloni çelësin e volumit për të rritur/ulur volumin.
- Shtypni butonin  për të luajtur/ndaluar. Shtypni shpejt butonin  dy herë për të kaluar te kënga tjetër.
 - Punon vetëm në modalitetin Bluetooth.

5 Informacione për produktin

Shënim

- Informacionet për produktin mund të ndryshohen pa u njoftuar përpara.

Informacione të përgjithshme

Kërkesat për energjinë	5 V  2 A
Bateri litiumi	7,4 V  2200 mAh
Përmasat (Gje x La x The)	180 x 140 x 84 mm
Pesha (njësia kryesore)	0,99 kg

Amplifikuesi

Fuqia output	10 W
Përgjigja e frekuencës	100 - 20000 Hz
Raporti sinjal-zhurmë	> 70 dB

Bokset

Impedanca e boksit	4 Ω
Fuqia input maksimale e boksit	10 W
Drajveri i boksit	3" rreze e plotë

Bluetooth

Versioni i Bluetooth	5.0
Rrezja e frekuencave	2402 - 2480 MHz
Fuqia maksimale e transmetuar	5 dBm
Rrezja maksimale e komunikimit	rreth 10 m
Profilet Bluetooth të pajtueshme	A2DP

6 Zgjidhja e problemeve



Paralajmërim

- Asnjëherë mos e hiqni kasën e këtij boks.

Për ta mbajtur garancinë të vlefshme, asnjëherë mos u mundoni ta riparoni boksën vetë.

Nëse hasni probleme ndërsa përdorni boksën, kontrolloni pikat e mëposhtme para se të kërkonit shërbime. Nëse problemi mbetet i pazgjidhur, shkoni në faqen e internetit të Philips (www.philips.com/welcome). Kur kontaktoni Philips, sigurohuni që boksë është pranë dhe që numri i modelit dhe numri i serisë të jetë i disponueshëm.

Nuk ndizet

- Sigurohuni që boksë është i karikuar plotësisht.
- Sigurohuni që priza USB e boksit është lidhur si duhet.
- Si veçori e kursimit të energjisë, boksë fiket vetë pas 15 minutash nëse nuk merret sinjal audio ose nuk lidhet asnjë pajisje audio.

Nuk ka zë

- Rregulloni volumnin.

Nuk ka përgjigje nga boksë

- Ndizeni përsëri boksën.

Nuk luhet muzikë në këtë boks edhe pasi lidhja me Bluetooth është bërë me sukses

- Pajisja nuk mund të përdoret për të luajtur muzikë nëpërmjet këtij boksë me anë të valëve.

Cilësia e audios është e dobët pas lidhjes me një pajisje me Bluetooth

- Sinjali i Bluetooth është i dobët Afrojeni më shumë pajisjen me boksën ose hiqni çdo pengesë mes tyre.

Nuk lidhem dot me këtë boks

- Pajisja nuk mbështet profilet e nevojshme për këtë boks.
- Funkcioni Bluetooth i këtij boksë nuk është aktivizuar. Shikoni manualin e përdorimit të boksit për të mësuar se si ta aktivizoni funksionin.
- Ky boks nuk është në modalitetin e çiftimit.
- Ky boks është lidhur tashmë me një pajisje tjetër me Bluetooth. Shkëputeni atë pajisje dhe pastaj provoni përsëri.



Philips dhe logoja me mburojën Philips janë marka tregtare të regjistruara të Koninklijke Philips N.V. Dhe përdoren me licencë. Ky produkt është prodhuar dhe shitet nën përgjegjësinë e TP Vision Europe B.V. ose të një prej filialeve të tij, dhe TP Vision Europe B.V. është garantuesi në lidhje me këtë produkt.

