



- 1 Porniți dispozitivul dvs. (de ex. televizor). Verificați dacă televizorul răspunde la toate comenzile tastelor. Dacă televizorul nu răspunde, continuați cu pasul 2.




- 2 Apăsați tasta  până când luminează intermitent de două ori și apoi rămâne aprinsă.



- 3 • Căutați codul pentru marca dvs. în 'Lista scurtă a mărcilor' ('Shortlist with brands') din acest Ghid de inițiere rapidă.  
• Notați codul din 4 cifre al mărcii dvs.  
• Introduceți codul, folosind tastele numerice.



- 4 Apăsați **continuu** tasta  și eliberați-o **imediat** când dispozitivul (de ex. televizor) se oprește (standby).




- 5 Porniți dispozitivul (de ex. televizor) și verificați dacă tastele de care aveți nevoie pentru folosirea dispozitivului funcționează.

Dacă televizorul răspunde la toate comenzile tastelor, SRP 3004 este gata de utilizare.

Dacă o tastă nu funcționează (corect), apăsați-o **continuu** și eliberați-o **imediat** când dispozitivul răspunde. Repetați procesul pentru fiecare tastă care nu funcționează.

#### Remarcă:

Dacă televizorul nu reacționează cum trebuie, repetați pasul 4 până când obțineți un rezultat bun.

(Apăsați **continuu** tasta . Eliberați tasta **imediat** ce televizorul se oprește).



- 6 Apăsați tasta  **de două ori** pentru e configurare și a salva setările.





#### Marc .....Cod de 4 cifre Marc.....Cod de 4 cifre

Akai.....	0074	Magnum .....	1709
Basic Line.....	0325	Medion .....	1787
Blue Sky .....	0395	Mivar.....	1857
BT Vision.....	3742	Numericable .....	3949
Carrefour .....	0492	Pace.....	2134
CyberHome.....	0672	Panasonic.....	2153
Daewoo .....	0692	Philips .....	2195
Digiturk.....	0783	Premiere .....	3666
Echostar .....	0866	Proline.....	2274
Emerson.....	0917	Saivod .....	2439
Firstline .....	1008	Samsung .....	2448
Foxtel .....	1029	Sanyo .....	2462
France Telecom .....	1033	Sharp.....	2550
Haier.....	1175	Sky.....	2610
Hisense .....	1249	Skymaster.....	2621
Hitachi.....	1251	Sony .....	2679
Humax.....	1298	TCL.....	2856
JVC.....	1464	TechniSat.....	2873
Kabel Deutschland .....	1468	Telefonica.....	2913
Kathrein.....	1486	TNT .....	4184
LG .....	1628	Toshiba .....	3021
Loewe.....	1660	Vestel .....	3148



Pentru mărcile care nu sunt menționate în această listă scurtă, consultați lista de coduri de la sfârșitul manualului de utilizare.

#### Important!

- Dacă faceți o greșeală, reîncepeți de la primul pas. Dacă întâmpinați probleme sau aveți întrebări, consultați manualul de utilizare. Acesta este conceput pentru a vă ajuta să configurați și să utilizați telecomanda.
- Înainte de a opera un dispozitiv, selectați mai întâi dispozitivul apăsând pe tasta corespunzătoare pentru selectarea dispozitivului: , ,  sau .

© 2010 Koninklijke Philips Electronics N.V.

All rights reserved. Reproduction in whole or in part is prohibited without the prior written consent of the copyright owner. The information presented in this document does not form part of any quotation or contract, is believed to be accurate and reliable and may be changed without notice. No liability will be accepted by the publisher for any consequence of its use. Publication there of does not convey nor imply any license under patent- or other industrial or intellectual property rights.

Document order number: 3139 235 5252 2/SRP3004/53  
www.philips.com

November 2010  
RTP/4710