

PHILIPS

Sportinės
ausinės

5000 Serijos

TAA5608



Vartotojo vadovas

Užregistruokite savo gaminį ir gaukite pagalbą adresu:

www.philips.com/support

Turinys

1	Svarbios saugos instrukcijos	2
	Klausos sauga	2
	Bendroji informacija	2
2	Jūsų „Bluetooth“ ausinės	4
	Kas yra dėžutėje	4
	Kiti įrenginiai	4
	Jūsų „Bluetooth“ belaidžių ausinių apžvalga	5
3	Pradėti	6
	Programos atsiuntimas	6
	Baterijos įkrovimas	6
	Susiekite ausines su savo mobiliuoju telefonu	6
4	Ausinių naudojimas	7
	Prijunkite ausines prie „Bluetooth“ įrenginio	7
	Tvarkykite savo skambučius ir muziką	7
5	Techniniai duomenys	9
6	Pranešimas	10
	Atitikties deklaracija	10
	Seno gaminio ir baterijos išmetimas	10
	Išimkite integruotą bateriją	10
	Atitiktis EML	10
	Informacija apie aplinką	11
	Pranešimas apie atitiktį	11
7	Prekių ženklai	12
8	Dažnai užduodami klausimai	13

1 Svarbios saugos instrukcijos

Klausos sauga



Grėsmė!

- Kad nepažeistumėte klausos, apribokite ausinių naudojimo dideliu garsu laiką ir nustatykite saugų garsumą. Kuo didesnis garsas, tuo trumpesnis saugaus klausymosi laikas.

Naudodami ausines būtina laikytis toliau pateiktų nurodymų.

- Klausykitės protingu garsu protingą laiką.
- Būkite atsargūs ir nedidinkite garsumo visą laiką, nes Jūsų klausia prie to prisitaiko.
- Nedidinkite garsumo taip, kad negirdėtumėte to, kas vyksta aplinkui.
- Turėtumėte būti atsargūs arba laikinai nutraukti ausinių naudojimą potencialiai pavojingose situacijose.
- Per didelis garso slėgis iš ausinių gali sukelti klausos praradimą.
- Vairuojant nerekomenduojama naudoti ausinių, jomis uždengus abi ausis, o kai kuriose vietose tai gali būti neteisėta.
- Saugumo sumetimais, vairuodami ar būdami kitoje potencialiai pavojingoje aplinkoje, venkite, kad muzika ar telefono skambučiai galėtų atitraukti Jūsų dėmesį.

Bendroji informacija

Kad išvengtumėte žalos ar gedimo:

⚠ Atsargiai!

- Neperkaitinkite ausinių, laikykite jas karščio nepaveikiamoje vietoje.
- Nemėtykite savo ausinių.
- Apsaugokite ausines nuo vandens lašų ir purslų. (Žr. konkretaus gaminio IP klasę)
- Nenardinkite ausinių į vandenį.
- Nekraukite ausinių, jei jungtis arba lizdas yra šlapi.
- Nenaudokite jokių valymo priemonių, kurių sudėtyje yra alkoholio, amoniako, benzeno ar abrazyvinių medžiagų.
- Reguliariai valykite ausines švaria, drėgna šluoste, ypač garso kanalų ir mikrofono skylių, ir venkite tokių medžiagų kaip prakaitas ar ausų vaškas.
- Jei garso kanaluose, oro angose ar mikrofono angose lieka prakaito ar vandens lašelių, garso lygis laikinai sumažėja arba visiškai išnyksta. Tai nėra gedimas. Ausines kruopščiai nusausinkite minkštu, drėgnu skudurėliu. Arba nuimkite ausinių antgalius, pasukite garso kanalų žemyn ir švelniai patapšnokite ausines apie penkis kartus ant sausos šluostės ar panašaus daikto, kad pašalintumėte bet kokį viduje esantį vandenį.
- Prieš įkraudami ir naudodami įsitinkinkite, kad ausinės yra visiškai sausos. Valydami nenaudokite vienkartinio alkoholiu suvilgytų tamponų ar kitų medžiagų.
- Integruotas akumuliatorius neturi būti veikiamas per didelio karščio, pvz., saulės spindulių, ugnies ar pan.
- Neteisingai pakeitus akumuliatorių, kyla sprogimo pavojus. Pakeiskite tik to paties arba lygiaverčio tipo akumuliatoriumi.
- Norint pasiekti konkretų IP klasę, įkrovimo angos dangtelis turi būti uždarytas.
- Įmetus akumuliatorių į ugnį ar karštą orkaitę arba jį mechaniškai sutraiškant ar perpjovus, gali įvykti sprogimas.
- Akumuliatorių palikus itin aukštos temperatūros aplinkoje, gali įvykti sprogimas arba degių skysčių ar dujų nuotėkis.
- Akumuliatorius, veikiamas itin žemo oro slėgio, gali sprogti arba sukelti degių skysčių ar dujų nuotėkį.
- Įstatę netinkamo tipo akumuliatorių, galite smarkiai sugadinti ausines ir akumuliatorių (pavyzdžiui, kai kurių tipų ličio baterijos).
- Jei ausinės nenaudojamos ilgą laiką, įkraunamas akumuliatorius neteks įkrovos. Kad išvengtumėte nuostolių, visiškai įkraukite akumuliatorių bent kartą per tris mėnesius.

- Kad būtų išvengta gaisro pavojaus, įrangai maitinimas tiekiamas tik iš išorinio maitinimo šaltinio, kurio išėjimo galia turi atitikti PS1 (kai išėjimo galia mažesnė nei 15 W).

Darbo ir laikymo temperatūra bei drėgmė

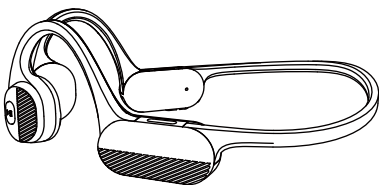
- Laikykite vietoje, kur temperatūra yra nuo -20°C iki 50°C, o santykinė drėgmė iki 90%.
- Naudokite vietoje, kur temperatūra yra nuo 0°C iki 45°C, o santykinė drėgmė iki 90%.
- Aukštos arba žemos temperatūros sąlygomis akumuliatoriaus veikimo laikas gali būti trumpesnis.

2 Jūsų „Bluetooth“ ausinės

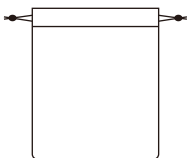
Sveikiname įsigijus pirkinį ir sveiki atvykę į „Philips“! Norėdami visapusiškai pasinaudoti „Philips“ teikiama pagalba, užregistruokite savo gaminį adresu www.philips.com/support. Naudodamiesi šiomis „Philips“ ausinėmis, galite:

- Mėgautis patogiais belaidžiais skambučiais nenaudojant rankų
- Mėgautis ir valdyti muziką belaidžiu būdu
- Pereiti nuo skambučių prie muzikos ir atvirkščiai

Kas yra dėžutėje



Belaidės sportinės ausinės
Philips TAA5608



Minkštas krepšelis



„Type-C“ krovimo kabelis (tik krauti)



Darbo pradžios vadovas



Pasaulinė garantija

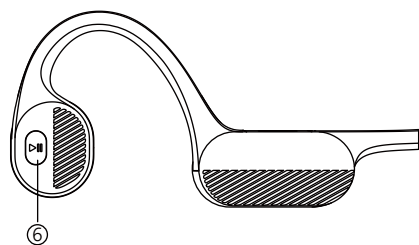
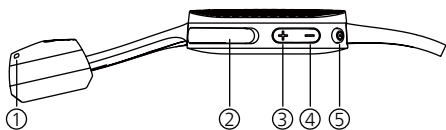



Saugos lankstinukas

Kiti įrenginiai

Mobilusis telefonas arba įrenginys (pvz., nešiojamasis kompiuteris, planšetinis kompiuteris, „Bluetooth“ adapteriai, MP3 grotuvai ir kt.), kuris palaiko „Bluetooth“ ir yra suderinamas su ausinėmis (žr. 'Techniniai duomenys' puslapyje 9).

Jūsų „Bluetooth“ belaidžių ausinių apžvalga



- ① Mikrofono anga
- ② „Type-C“ maitinimo lizdas
- ③ Garsas +
- ④ Garsas -
- ⑤  Maitinimo mygtukas
- ⑥ Daugiafunkcis mygtukas (MFB)

3 Pradėti

Programos atsisiuntimas

Nuskaitykite QR kodą / paspauskite mygtuką „Atsisiųsti“ arba ieškokite „Philips Headphones“ parduotuvėje „Apple App Store“ arba „Google Play“, kad atsisiųstumėte programą.



Programa „Philips Headphones“ leidžia jums valdyti muziką, kurios klausotės. Galite pritaikyti garsą taip, kad muzika ir skambinimas visada geriausiai atitiktų jūsų poreikius.

Baterijos įkrovimas

Pastaba

- Prieš naudodami ausines, įdėkite jas į įkrovimo dėklą ir įkraukite bateriją 2 valandas, kad optimizuotumėte baterijos talpą ir tarnavimo laiką.
- Kad nepažeistumėte ausinių, naudokite tik originalų USB-C įkrovimo laidą.
- Prieš įkraudami užbaikite skambutį. Prijungus ausines krauti, jos bus išjungtos.
- Jei ausinės nenaudojamos ilgą laiką, įkraunamas akumuliatorius neteks įkrovos. Kad išvengtumėte nuostolių, visiškai įkraukite akumuliatorių bent kartą per tris mėnesius.

Prijunkite pridėdamą įkrovimo laidą prie:


- „Type-C“ maitinimo lizdas ausinėse;
 - kompiuterio įkrovimo / USB prievado.
- ↳ Įkrovimo metu LED dega baltai, o ausines visiškai įkrovus – išsijungia.

Patarimas

- Paprastai pilnas įkrovimas trunka 2 valandas.

Susiekite ausines su savo mobiliuoju telefonu

Prieš naudodami ausines su mobiliuoju telefonu pirmą kartą, susiekite jas su mobiliuoju telefonu. Sėkmingas susiejimas sukuria unikalų užšifruotą ryšį tarp ausinių ir mobiliojo telefono. Ausinių atmintyje saugomi paskutiniai 4 įrenginiai. Jei bandysite susieti daugiau nei 4 įrenginius, anksčiausiai susietas įrenginys pakeičiamas nauju.

- 1 Įsitinkinkite, kad ausinės yra visiškai įkrautos ir išjungtos.
- 2 Paspauskite ir 4 sekundes palaikykite , kol ims greitai mirksėti mėlynas ir baltas LED.
↳ Ausinės išlieka siejimo režimu 5 minutes.
- 3 Įsitinkinkite, kad mobilusis telefonas įjungtas ir suaktyvinta jo Bluetooth funkcija.
- 4 Susiekite ausines su savo mobiliuoju telefonu. Detalią informaciją rasite savo mobiliojo telefono naudotojo vadove.

Toliau pateiktas pavyzdys rodo, kaip prijungti ausinės prie mobiliojo telefono.

- 1 Suaktyvinkite mobiliojo telefono „Bluetooth“ funkciją pasirinkę **Philips TAA5608**.
- 2 Jei prašoma, įveskite ausinių slaptažodį „0000“ (keturi nuliai). Įrenginiuose, kuriuose veikia „Bluetooth 3.0“ ar naujesnė versija, slaptažodžio įvesti nereikia.



Philips TAA5608

4 Ausinių naudojimas

Prijunkite ausines prie „Bluetooth“ įrenginio

- 1 Įjunkite mobilųjį telefoną ar „Bluetooth“ įrenginį.
- 2 Paspauskite ir palaikykite įjungimo ir išjungimo mygtuką, kad įjungtumėte ausines.
 - ↳ Mėlynas LED šviečia 1 sekundę
 - ↳ Ausinės automatiškai iš naujo prijungiamos prie paskutinio prijungto mobiliojo telefono ar „Bluetooth“ įrenginio. Jei paskutinis įrenginys nepasiekiamas, bus įjungtas ausinių siejimo režimas

Patarimas

- Jei įjungę ausines įjungsite mobilųjį telefoną ar „Bluetooth“ įrenginį arba „Bluetooth“ funkciją, ausines ir mobilųjį telefoną ar „Bluetooth“ įrenginį turėsite prijungti rankiniu būdu.

Pastaba

- Jei per 5 minutes ausinėms nepavyks prisijungti prie diapazone esančio „Bluetooth“ įrenginio, jos automatiškai išsijungs, siekiant taupyti baterijos veikimo laiką.

Kelių taškų jungtis

Siejimas

- Ausinių siejimas su dviem įrenginiais, pvz. mobiliuoju telefonu ir nešiojamuoju kompiuteriu.

Perjungimas tarp įrenginių

- Bet kuriuo metu galite klausytis muzikos tik iš 1 įrenginio. Telefono skambučiui bus naudojamas kitas įrenginys.
- Pristabdykite 1 įrenginio garsą, tada paleiskite kito įrenginio garsą.

Pastaba

- Transliuojant garsą iš 1 įrenginio, priėmus skambutį iš 2 įrenginio, 1 įrenginio atkūrimas bus automatiškai pristabdytas. Skambutis bus automatiškai nukreiptas į jų ausines.
- Baigus skambutį, atkūrimas iš 1 įrenginio bus tęsiamas automatiškai.

Tvarkykite savo skambučius ir muziką

Įjungta / išjungta

Užduotis	Mygtukas	Operacija
Įjunkite ausines	Maitinimo mygtukas	Paspauskite ir palaikykite 2 sekundes
Išjunkite ausines	Maitinimo mygtukas	Paspauskite ir palaikykite 4 sekundes ↳ Mėlynas LED šviečia 1 sekundę



Muzikos valdymas

Užduotis	Mygtukas	Operacija
Leisti arba pristabdyti muziką	MFB	Paspauskite vieną kartą
Garsumo reguliavimas	+/-	Paspauskite vieną kartą
Kitas takelis	+	Ilgas paspaudimas
Ankstesnis takelis	-	Ilgas paspaudimas

Skambučių valdymas

Užduotis	Mygtukas	Operacija
Atsiliepti / užbaigti skambutį	MFB	Paspauskite vieną kartą
Atmesti skambutį	MFB	Ilgas paspaudimas
Perjungti skambintoją skambučio metu	MFB	Paspauskite du kartus

Bėgimo lemputė

Užduotis	Mygtukas	Operacija
Bėgimo lemputė įjungta		Paspauskite vieną kartą
Lėtai mirksi--> greitai mirksi --> pastoviai dega --> pastoviai išjungta		Paspauskite vieną kartą

Kitų ausinių indikatorių būseną

Ausinių būseną	Indikatorius
Ausinės prijungtos prie „Bluetooth“ įrenginio, kol ausinės veikia budėjimo režimu arba kai klausotės muzikos	Mėlynas LED sumirksi kartą per 4 sekundes
Ausinės yra paruoštos siejimui	Mėlynas LED greitai mirksi
Ausinės įjungtos, bet neprijungtos prie „Bluetooth“ įrenginio	Mėlynas LED sumirksi dukart per 3 sekundes. Jei nepavyks užmegzti ryšio, ausinės išsijungs per 5 minutes
Žemas akumuliatoriaus įkrovos lygis	Mėlynas LED mirksi 3 kartus kiekvieną minutę, kol įrenginys išsikraus
Baterija visiškai įkrauta	Mėlynas LED išjungtas

5 Techniniai duomenys

- Muzikos laikas: 6 valandų
- Kalbėjimo laikas: 6 valandų
- Budėjimo laikas: 80 valandų
- Įkrovimo laikas: 2 valandų
- Įkraunamas ličio polimero akumuliatorius (140 mAh)
- „Bluetooth“ versija: 5.3
- Suderinami „Bluetooth“ profiliai:
 - HFP (laisvų rankų profilis)
 - A2DP (išplėstinis garso platinimo profilis)
 - AVRCP (nuotolinio garso ir vaizdo valdymo profilis)
- Palaikomas garso kodekas: SBC
- Dažnių diapazonas: 2,402-2,480 GHz
- Siųstuvo galia: < 10 dBm
- Veikimo diapazonas: Iki 10 metrų
- 2 AI mikrofonai
- Automatinis išsijungimas
- Žemo baterijos įkrovos lygio įspėjimas: yra



Pastaba

- Specifikacijos gali būti keičiamos be įspėjimo.

6 Pranešimas

Atitikties deklaracija

„MMD Hong Kong Holding Limited“ pareiškia, kad gaminys atitinka esminius RED direktyvos 2014/53/EU reikalavimus ir kitas susijusias nuostatas ir UK Radio Equipment Regulations SI 2017 No 1206. Atitikties deklaraciją galite rasti adresu www.philips.com/support.

Seno gaminio ir baterijos išmetimas



Jūsų gaminys sukurtas ir pagamintas naudojant aukštos kokybės medžiagas ir komponentus, kuriuos galima perdirbti ir naudoti pakartotinai.



Šis simbolis ant gaminio reiškia, kad gaminiui taikoma Europos direktyva 2012/19/EU.



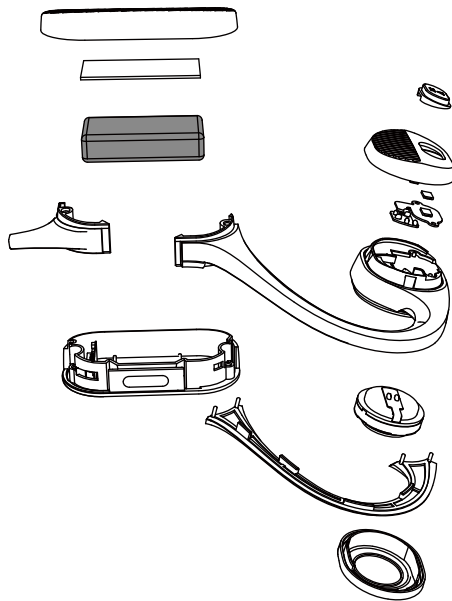
Šis simbolis reiškia, kad gaminyje yra įmontuota įkraunama baterija, kuriai taikoma Europos direktyva 2013/56/EU, ir kurios negalima išmesti su įprastomis buitinėmis atliekomis. Primitytinai rekomenduojame nunešti gaminį į oficialų surinkimo punktą arba „Philips“ aptarnavimo centrą, kad įkraunama baterija būtų pašalinta profesionaliai. Susipažinkite su vietine atskira elektros ir elektroninių gaminių bei įkraunamų baterijų surinkimo sistema. Laikykitės vietinių taisyklių ir niekada neišmeskite gaminio bei įkraunamų baterijų kartu su įprastomis buitinėmis atliekomis.

Teisingas senų gaminių ir įkraunamų baterijų utilizavimas padeda išvengti neigiamų pasekmių aplinkai ir žmonių sveikatai.

Išimkite integruotą bateriją

Jei jūsų šalyje nėra elektroninių gaminių surinkimo / perdirbimo sistemos, prieš išmesdami ausines galite apsaugoti aplinką išimdami ir perdirbdami bateriją.

- Prieš išimdami akumuliatorių įsitikinkite, kad ausinės atjungtos.



Atitiktis EML

Šis gaminys atitinka visus taikomus standartus ir reglamentus, susijusius su elektromagnetinių laukų poveikiu.

Informacija apie aplinką

Nėra jokios nereikalingos pakuotės. Mes stengėmės, kad pakuotė būtų lengvai atskiriama į tris medžiagas: kartoną (dėžutė), polistireninį putplastį (buferis) ir polietilena (maišeliai, apsauginis putplasčio lakštas).

Jūsų sistema sudaro medžiagos, kurias galima perdirbti ir panaudoti pakartotinai, jei ją išmontuoja specializuota įmonė. Laikykitės vietinių pakavimo medžiagų, išiekvotų baterijų ir senos įrangos išmetimo taisyklių.

Pranešimas apie atitiktį

Įrenginys atitinka FCC taisyklių 15 dalį. Eksploatacijai taikomos šios dvi sąlygos:

- 1. Šis prietaisas negali sukelti žalingų trukdžių ir**
- 2. Šis prietaisas turi priimti bet kokius gaunamus trukdžius, įskaitant trukdžius, kurie gali sukelti nepageidaujamą veikimą.**

FCC taisyklės

Ši įranga buvo išbandyta ir nustatyta, kad ji atitinka B klasės skaitmeninio įrenginio apribojimus pagal FCC taisyklių 15 dalį. Šie apribojimai sukurti siekiant užtikrinti pagrįstą apsaugą nuo žalingųjų trukdžių įrengiant gyvenamosiose patalpose. Ši įranga generuoja, naudoja ir gali skleisti radijo dažnių energiją ir, jei ji sumontuota ir naudojama ne pagal naudojimo instrukciją, gali sukelti žalingų radijo ryšio trukdžių.

Tačiau nėra garantijos, kad po tam tikro įrengimo, trukdžių neatsiras. Jei ši įranga sukelia žalingus radijo ar televizijos signalų priėmimo trukdžius, kuriuos galima nustatyti išjungiant ir įjungiant įrangą, naudotojas raginamas pabandyti pašalinti trukdžius vienu ar keliais iš šių būdų:

- Perorientuokite arba perkelkite priėmimo antena.
- Padidinkite atstumą tarp įrangos ir imtuvo.
- Įjunkite įrangą į kitos, nei prijungtas imtuvas, elektros grandinės lizdą.
- Pagalbos kreipkitės į pardavėją arba patyrusį radijo/televizijos techniką.

FCC pareiškimas apie spinduliuotės poveikį:

Ši įranga atitinka FCC spinduliuotės poveikio apribojimus, numatytus nekontroliuojamai aplinkai. Šis siųstuvas neturi būti vienoje vietoje arba naudojamas kartu su jokia kita antena ar siųstuvu.

Dėmesio: Vartotojas įspėjamas, kad pakeitimai ar modifikacijos, kurių aiškiai nepatvirtino už atitiktį atsakinga šalis, gali panaikinti vartotojo teisę naudoti įrangą.

Kanada:

Šiame įrenginyje yra siųstuvas (-iai) / imtuvas (-iai), atitinkantys Kanados inovacijų, mokslo ir ekonominės plėtros RSS, kuriems netaikoma (-i) licencija.

Eksploatacijai taikomos šios dvi sąlygos:

- (1) Šis prietaisas negali sukelti žalingų trukdžių ir
- (2) Šis įrenginys turi priimti bet kokius trukdžius, įskaitant trikdkžius, kurie gali sukelti nepageidaujamą įrenginio veikimą.

CAN ICES-003(B)/NMB-003(B)

IC pareiškimas apie spinduliuotės poveikį:

Ši įranga atitinka Kanados spinduliuotės poveikio apribojimus, numatytus nekontroliuojamai aplinkai. Šis siųstuvas neturi būti vienoje vietoje arba naudojamas kartu su jokia kita antena ar siųstuvu.

7 Prekių ženklai

„Bluetooth“

„Bluetooth®“ žodinis ženklas ir logotipai yra registruotieji prekių ženklai, priklausantys „Bluetooth SIG, Inc.“, o „MMD Hong Kong Holding Limited“ tokius ženklus naudoja pagal licenciją. Kiti prekių ženklai ir prekių pavadinimai priklauso atitinkamiems jų savininkams.

„Siri“

„Siri“ yra „Apple Inc.“ prekės ženklas, registruotas JAV ir kitose šalyse.

8 Dažnai užduodami klausimai

Mano „Bluetooth“ ausinės neįsijungia.

Baterijos lygis yra žemas. Įkraukite ausines.

Negaliu susieti „Bluetooth“ ausinių su „Bluetooth“ įrenginiu.

„Bluetooth“ yra išjungtas. Įjunkite „Bluetooth“ funkciją „Bluetooth“ įrenginyje ir įjunkite „Bluetooth“ įrenginį prieš įjungdami ausines.

„Bluetooth“ įrenginys negali rasti ausinių.

- Ausines galima prijungti prie anksčiau suporuoto įrenginio. Išjunkite prijungtą įrenginį arba perkelkite jį už diapazono ribų.
- Gali būti, kad susiejimas buvo nustatytas iš naujo arba ausinės anksčiau buvo susietos su kitu įrenginiu. Dar kartą susiekite ausines su Bluetooth įrenginiu, kaip aprašyta vartotojo vadove. (žr. „Susiekite ausines su savo mobiliuoju telefonu“ 6 psl.).

Mano „Bluetooth“ ausinės yra prijungtos prie „Bluetooth“ stereofoninio mobiliojo telefono, tačiau muzika groja tik per mobiliojo telefono garsiakalbį.

Žr. savo mobiliojo telefono vartotojo vadovą. Pasirinkite norėdami klausytis muzikos per ausines.

Garso kokybė prasta ir girdisi traškesys.

- „Bluetooth“ įrenginys yra už diapazono ribų. Sumažinkite atstumą tarp ausinių ir „Bluetooth“ įrenginio arba pašalinkite tarp jų esančias kliūtis.
- Įkraukite ausines.

Garso kokybė prasta transliuojant iš mobiliojo telefono, labai lėta arba garsas išvis netransliuojamas.

Įsitikinkite, kad jūsų mobilusis telefonas ne tik palaiko (mono) HFP, bet ir A2DP bei yra suderinamas su BT4.0x (arba naujesne) (žr. „Techniniai duomenys“ puslapyje 9).

Girdžiu, bet negaliu valdyti, muziką savo „Bluetooth“ įrenginyje (pvz., paleisti / pristabdyti / praleisti pirmyn / atgal).

Įsitikinkite, kad „Bluetooth“ garso šaltinis palaiko AVRCP (žr. „Techniniai duomenys“ puslapyje 9).

Ausinių garsumo lygis per žemas.

Kai kurie „Bluetooth“ įrenginiai atliekant garsumo sinchronizavimą negali susieti garsumo lygio su ausinėmis. Tokiu atveju turite atskirai sureguliuoti „Bluetooth“ įrenginio garsumą, kad pasiektumėte tinkamą garsumo lygį.

Negaliu prijungti ausinių prie kito įrenginio. Ką daryti?

- Įsitikinkite, kad išjungta ankstesnio susieto įrenginio „Bluetooth“ funkcija.
- Pakartokite susiejimo procedūrą antrajame įrenginyje (žr. „Susiekite ausines su savo mobiliuoju telefonu“ puslapyje 6).

Reguliariai valykite ausines.

- Reguliariai valykite ausines švaria, drėgna šluoste, ypač garso kanalus ir mikrofono skyles, ir venkite tokių medžiagų kaip prakaitas ar ausų vaškas.
- Jei garso kanaluose, oro angose ar mikrofono angose lieka prakaito ar vandens lašelių, garso lygis laikinai sumažėja arba visiškai išnyksta. Tai nėra gedimas. Ausines kruopščiai nusausinkite minkštu, drėgnu skudurėliu. Arba nuimkite ausinių antgalius, pasukite garso kanalus žemyn ir švelniai patapšnokite ausines apie penkis kartus ant sausos šluostės ar panašaus daikto, kad pašalintumėte bet kokį viduje esantį vandenį.
- Prieš įkraudami ir naudodami įsitikinkite, kad ausinės yra visiškai sausos. Valydami nenaudokite vienkartinį alkoholiu suvilgytų tamponų ar kitų medžiagų.

Reguliariai įkraukite ausines.

Jei ausinės nenaudojamos ilgą laiką, įkraunamas akumuliatorius neteks įkrovos. Kad išvengtumėte nuostolių, visiškai įkraukite akumuliatorių bent kartą per tris mėnesius.

Daugiau palaikymo gausite apsilankę adresu www.philips.com/support.



2023 © MMD Hong Kong Holding Limited. Visos teisės saugomos.
Specifikacijos gali būti keičiamos be įspėjimo.
„Philips“ ir „Philips Shield Emblem“ yra registruotieji „Koninklijke
Philips N.V.“ prekių ženklai ir naudojami pagal licenciją. Šis gaminys
pagamintas ir parduotas atsakant „MMD Hong Kong Holding Limited“
arba vienam iš jo filialų, o „MMD Hong Kong Holding Limited“ yra šio
gaminio garantas. Visi kiti įmonių ir gaminių pavadinimai gali būti
atitinkamų įmonių, su kuriomis jie siejami, prekių ženklai.

