PHILIPS

拉杆音箱

SD80

ZH-CN 快速入门指南

在以下网站上注册产品并获得支持
www.philips.com/support

1 注意事项

重要安全說明

- 阅读并遵循所有说明

本产品不带防水功能。不要长时间将本产品暴露在滴漏和溅漏环境下，不要在产品上放置装有液体的物品（如花瓶）。

切勿将无遮盖的火源（如点燃的蜡烛）置于产品上应让本产品远离阳光直射、明火或其它热源仅使用制造商指定的附件/配件

本机电源适配器使用交流220伏电压，安全电压范围为220伏至240伏

将电源插头或产品适配器用作断开设备时，该断开设备应可以随时使用

电池使用注意事项：为防止电池泄露造成人身伤害、财产损失或装置损坏，请：
按照装置上标明的+极和–极，正确安装所有电池
请勿混合使用电池
若打算长期不使用本装置，应取出电池

警告

- 切勿拆下本产品的外壳
- 切勿将本装置放在其他电器设备上面
- 电池不得暴露在过热环境下
- 为了避免听力受损，应限制以高音量使用耳机的时间，并将音量设定在安全级别。音量越大，安全聆听的时间就越短。

注

- 铭牌位于产品背面，使用前请先了解铭牌上的相关信息
- 如果用户未经售后维修技术人员的明确许可而擅自对此设备进行更改或修改，则可能导致其无权操作此设备

2 本机特性

本系统可与个人电脑、手机、平板电脑、DVD、VCD、CD、LD、TV、MP3、收音机、电子钢琴等任何有音频输出的装置配接使用。
放大电路皆采用高性能、高保真设计，配以专业高品质喇叭，使音响声场得到定位清晰层次鲜明的效果。系统放音效果出众，低音澎湃震撼、中音强劲明亮、高音清脆悦耳。
采用专业设计制造的大容量蓄电池，以及音响专用电源电容，令本机电源储备余量大、更稳定、动态更佳，信噪比更高。

3 产品信息

注

- 产品信息如有更改，恕不另行通知。

系统组成：

1.音箱	*1台
2.适配器	*1个
3.遥控器	*1个
4.说明书	*1份
5.麦克风	*1或2个（根据类型配置可选）

技术规格：

输出功率	50W
灵敏度	500±30mV
信噪比	≥71dB
频响	60Hz~20kHz
电源	15V⎓2.5A
主机尺寸	W355*D320*H540mm
主机重量	11.3KG（根据不同类型配置有所调整）

4 面板说明

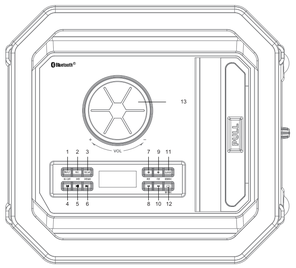

顶部控制面板：

1.输入选择
2.录音
3.录音播放
4.上一首
5.播放/暂停
6.下一首
7.高音增大
8.高音减小
9.低音增大
10.低音减小
11.超级模式
12.循环模式
13.主音量旋钮

超级模式功能说明
户外模式
室内模式
节能模式

侧面控制面板：

14.话筒音量：减小/增大
15.混响：减小/增大
16.吉他音量：减小/增大
17.话筒优先按钮
18.话筒接口
19.吉他接口
20.TF卡接口/USB接口
21.音频输入接口
22.电源接口
23.电源开关

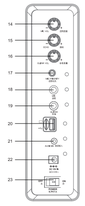

5 主要功能说明

在播放过程中，请远离高温，高磁场，高频干扰。如遇死机，请关闭电源或拔出USB盘/ TF卡/ MMC卡。重新开机即可恢复正常工作。

MP3功能說明

- U盘插孔：USB插口，即插即用。
- TF插孔：TF卡插口，即插即用。
- 支持MP3等音乐格式、音质表现突出、高保真立体音设计，给你全新的音乐聆听体验。
- 输入选择（INPUT）按键：用来切换蓝牙/SD卡/U盘/AUX。
- 播放/暂停（PLAY/PAUSE）按键：在播放状态时，按此键可暂停播放歌曲。再次按此键即可继续播放。
- 上一曲/下一曲（PREV/NEXT）按键：在播放状态下，单按此键可以进行播放列表上下选取。
- 循环播放（REPLAY）按键： 在播放状态时，按一下此键关闭循环播放（显示屏上CARD/USB 符号常亮）；再按一次单曲循环播放（CARD/USB 符号快闪）；再按一次全部曲目循环播放（CARD/USB 符号慢闪，为缺省状态）。

内置录音功能说明

- 在蓝牙/AUX模式下，外接存储器，按录音(REC0RD)键进入录音模式，当外接存储器是第一次在本系统上使用时，系统自动在存储器新建一个名为的(REC0RD)文件夹。在此文件夹里面存储录音文件。
录音文件命名规律为：REC001，REC002……依次递增。
在录音状态下，按录音(REC0RD)键为录音暂停，再次按此键重新回到录音状态，按输入选择(INPUT)或录音播放(RECPLAY)键可退出录音模式。
在任意状态下，如果外接存储器里面有录音文件。按录音播放(RECPLAY)键进入播放录音状态，默认播放顺序为最后一个录制歌曲为当前播放歌曲，在此状态可以通过上一曲(PREV)键或者下一曲(NEXT)键来选择录音播放文件。
必须外接麦克风并对麦克风发声方可进行语音录音。

麦克风优先功能说明

- 音箱连接麦克风，按下音箱侧面的话筒优先按钮
- 旋转音箱主音量旋钮，音量调到24或以下

PHILIPS

Philips and the Philips Shield Emblem are registered trademarks of Koninklijke Philips N.V. and are used under license.
This product has been manufactured by and is sold under the responsibility of MMD Hong Kong Holding Limited.
or one of its affiliates, and MMD Hong Kong Holding Limited is the warrantor in relation to this product.

SD80/93_UM_V1.0

6 无线蓝牙功能说明

1.开机默认选择输入信号源为蓝牙通道
(会出现“蓝牙已就绪”的提示音)。
2.使用需与之连接的蓝牙设备、手机等，请确保蓝牙已经开启。扫描搜索本设备（本机蓝牙名称“Philips SD80”）连接匹配（连接成功时会出现“蓝牙已连接”提示音），长按本机“输入选择”按键或遥控器“”可断开现有蓝牙连接或重启蓝牙连接。
3.手机与本机蓝牙连接成功后，可以播放音乐。
4.本机支持智能手机、平板电脑等带蓝牙功能的设备无线传输音频，支持A2DP立体声播放。
5.本机蓝牙无障碍使用范围10米。

7 充电说明

- 充电时，用配送的电源适配器接上220V电压进行充电，充电时间约为6小时。充满电后应该拔掉电源线，长时间充电会造成电池损坏。
- 电池电量指示：当电量低于10%容量时，显示屏的电池符号会快速闪烁，此时请尽快充电。充电时请不要大音量播放音乐。充满电，正常播放音乐可达10小时。
- **请注意：当电池低电压时，请尽快充电！电池长时间处于亏电状态，会导致永久性损坏。**

8 遥控器电池装配说明

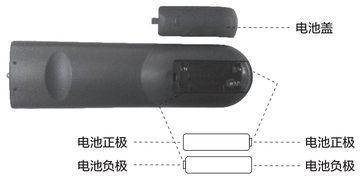

9 遥控器说明

- 在正常情况下，遥控器应在遥控接收窗前约6米、60°范围内使用。
- 操作遥控器时，将遥控器对准音箱正面，遥控器与音箱之间不应有障碍物。
- 如果遥控接收器处于直接接收强光照射的位置，遥控器可能失效。在此情况下，请转动音箱，以避免强光直接照射。
- 避免新旧电池混合使用，定期检查遥控器电池是否更换。

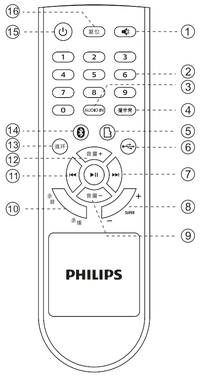

1.静音
2.曲目序号
3.音频选择
4.提示音
5.TF卡模式
6.USB选择
7.下一曲
8.超级效果+/–
9.减小音量
10.录音/录播
11.上一曲
12.增大音量
13.循环播放
14.蓝牙模式
15.待机
16.复位

10 U段无线麦克风说明

无线麦克风电池安装：

1.拧开话筒底部外壳
2.将两节五号(即AA，R6)电池，按正负极依次放入话筒电池凹槽
3.拧回话筒底部外壳
4.按“开/关(C)”开启

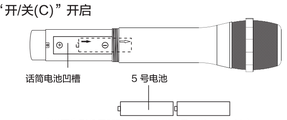

（以下为形象示意图，仅供参考，具体以实物为准）

调节无线麦克风频段：

(甲款)
1.麦克风处于关闭状态下，按“开/关键(C)”开启
2.拧开话筒底部外壳，按“设置(F)”进行选择话筒频段
3.频段选择后如未生效，请关闭麦克风重启

(乙款)
1.麦克风处于关闭状态下，按“开/关键(C)”开启
2.拧开话筒底部外壳，按“▼下调/解锁(E)”3秒，显示屏(B)闪烁显示“ SEt ”成功解锁
3.通过单击“▲上调/设置(D)”或“▼下调/解锁(E)”进行选择话筒频段
4.确定好所需频段后，将信号发射区(A)靠近音箱，话筒会自动完成与音箱的配对
5.等待4–5秒后，话筒配对完成。如未成功连接，请按上述步骤再次设置

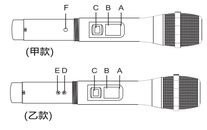

A：信号发射区
B：显示屏
C：开/关键长按(2–3)秒关闭
D：上调 /设置
E：下调 /解锁
F：设置

产品中有害物质的名称及含量
Names and Contents of Hazardous Substances

部件名称 Name of the Parts	有害物质 Hazardous Substances					
	铅 (Pb, Lead)	汞 (Hg, Mercury)	镉 (Cd, cadmium)	六价铬(Chromium (VI))	多溴联苯 (PBB)	多溴二苯醚 (PBDE)
Housing 外壳	O	O	O	O	O	O
Loudspeakers 喇叭单元	O	O	O	O	O	O
PWBs 电路板组件	X	O	O	O	O	O
Accessories (Cables) 附件（电源线，连接线）	X	O	O	O	O	O

本表格依据SJ/T 11364的规定编制。
The table is compiled according to SJ/T 11364.

O：表示该有害物质在该部件所有均质材料中的含量均在 GB/T 26572 标准规定的限量要求以下。
O:Indicates that this hazardous substance contained in all of the homogeneous materials for this part is below the limit requirement in GB/T 26572.

×：表示该有害物质至少在该部件的某一均质材料中的含量超出 GB/T 26572 标准规定的限量要求。
X: Indicates that this hazardous substance contained in at least one of the homogeneous materials used for this part is above the limit requirement in GB/T 26572.

环保使用期限

这标志表示的期间（10年）是电子电气产品中有害物质在正常使用的条件下不会发生外泄或突变，电子电气产品用户使用该电子电气产品不会对环境造成严重污染或对人身、财产造成严重损害的期限。

仅适用于非热带气候条件下安全使用

Bluetooth® 蓝牙字样和徽标均为Bluetooth SIG,Inc.所有其他商标与商品名称为其各自拥有者所有。