




Приложение към ръководството за потребителя

1. Bluetooth сдвояване

 **Забележка:** Този продукт с Play-Fi CAP версия 506.3.0.063 или 506.3.0.077 изисква връзката Play-fi/Wi-fi да бъде настроена и работеща преди на Bluetooth сдвояването да бъде разрешено да оперира. Моля, следвайте инструкциите в раздел „Свързване към Wi-Fi (безжична операция)“ в ръководство за потребителя, за да завършите Play-fi/Wi-fi настройването, когато продуктът се използва за първи път.

Процедура по Bluetooth сдвояване:

1. Превключете устройството към Bluetooth източник.
2. Натиснете бутона Източник  на дистанционното за повече от 3 сек. Или натиснете менюто за настройки  за избор на BT PAIR и натиснете > за стартиране.
3. Намерете устройство с име XXXXX-BT в наличния списък с устройства във вашия телефон/таблет (XXXXX е името, избрано по време на Play-Fi настройването).
4. Изберете XXXXX-BT и изчакайте да се осъществи Bluetooth свързването. Нормално завършва за 1-2 секунди.