Register your product and get support at
在以下位置注冊產品及獲取支援
제품을 등록하고 지원을 받으십시오
www.philips.com/welcome

AS111

Quick start guide
快速啟用指南
요약 설명서

PHILIPS

!

- Before using your product, read all accompanying safety information
  使用產品前，請先完整閱讀隨附的安全資訊。
  제품을 사용하기 전에 제공된 모든 안전정보를 숙지하십시오
- **System requirements:**
  For Android system (version 2.1 or above);
  Bluetooth 2.1 or above;
  Micro USB connector.
  系統需求：
  Android 系統 (2.1 或更高版本)；
  Bluetooth 2.1 或更高版本；
  Micro USB 接頭。
  시스템 요구 사항:
  Android 시스템(버전 2.1 이상);
  Bluetooth 2.1 이상;
  마이크로 USB 커넥터
- **Note:** If the micro USB connector is located at the top, screen auto rotation is available for Android 2.3 or above. Visit www.philips.com/FlexiDock for more details.
  注意：如果 Micro USB 接頭位於頂端，Android 2.3 或更高版本可使用螢幕自動旋轉功能。如要取得詳細資料，請造訪 www.philips.com/FlexiDock。
  참고: 마이크로 USB 커넥터가 상단에 있고 Android 버전이 2.3이상인 경우 화면자동 회전이 지원됩니다. 자세한 내용은 www.philips.com/FlexiDock를 참조하십시오.
- To download and install Songbird on your PC, visit www.philips.com/songbird
  如要下載並在電腦上安裝 Songbird，請造訪 www.philips.com/songbird
  Songbird를 다운로드하여 컴퓨터에설치하는 방법은 www.philips.com/songbird를 참조하십시오.
- To get the full user manual, visit www.philips.com/support
  如要取得完整使用手冊，請造訪 www.philips.com/support
  사용법에 대한 상세한 지침은 www.philips.com/support를 참조하십시오.

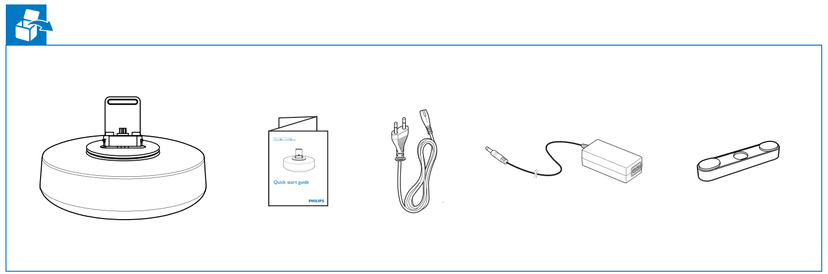

1

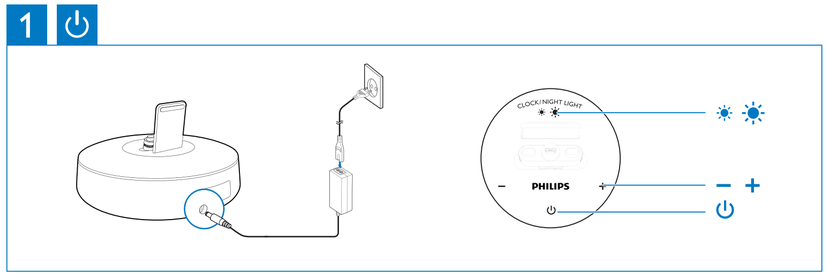

2 Connect and charge / 連接和充電 / 도킹 및 충전

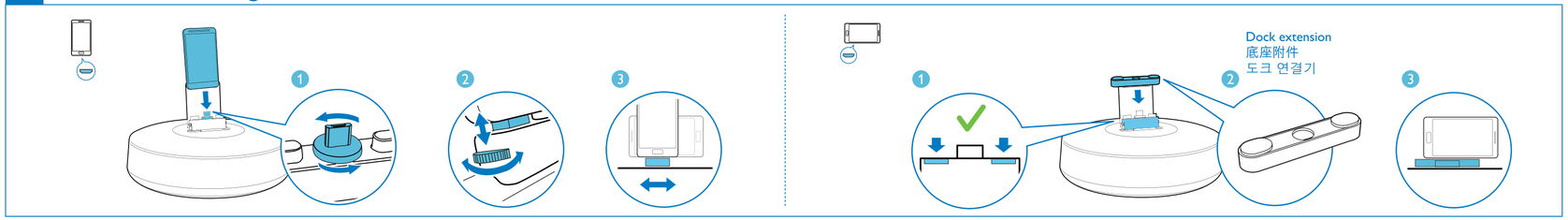

3 Play music / 播放音樂 / 음악 재생

Via Bluetooth
通過藍牙
Bluetooth 경유

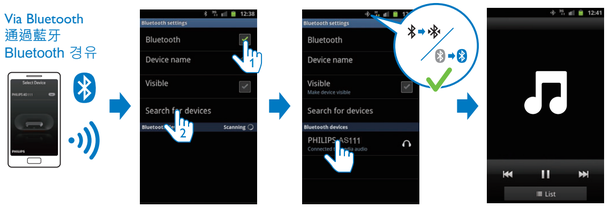

Via free DockStudio app
通過免費的 DockStudio 應用程式
무료 DockStudio 애플리케이션 경유

Available in Android Market

OR

Scan to download
掃描下載
스캔 및 다운로드

Philips DockStudio

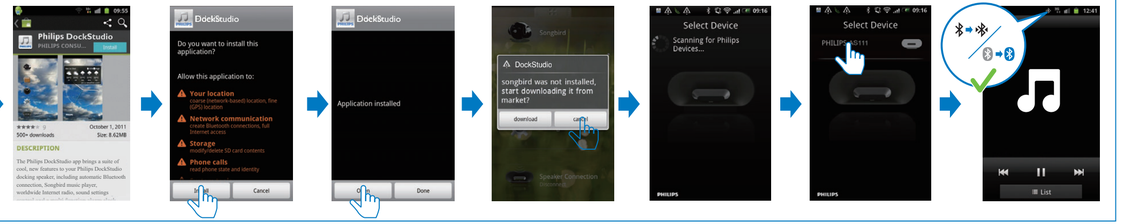

Option / 選用 / 옵션 Install Songbird / 安裝 Songbird / Songbird 설치

http://www.philips.com/songbird

Install Songbird on computer
在電腦上安裝 Songbird
Songbird를 컴퓨터에 설치

Install Songbird on your phone
在手機上安裝 Songbird
Songbird를 Android 휴대폰에 설치

All registered and unregistered trademarks are property of their respective owners.
© 2012 Koninklijke Philips Electronics N.V.
All rights reserved.

AS111_QSG_98_V5.1

Set time / 設定時間/ 시간 설정

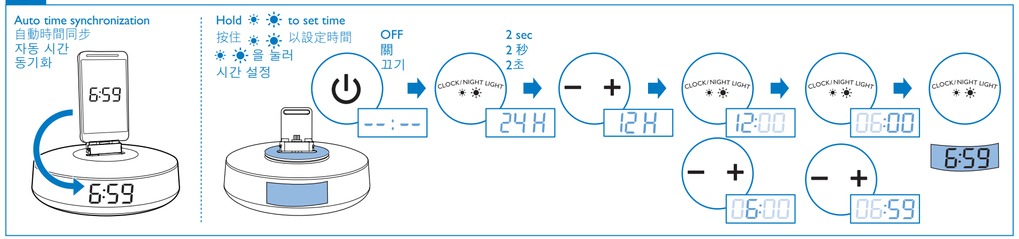

Adjust brightness / 調整亮度 / 밝기 조정

Tap ☀ ☀ to adjust brightness of light. / 輕按 ☀ ☀ 調整燈光亮度 / ☀ ☀ 을 눌러 밝기 조정

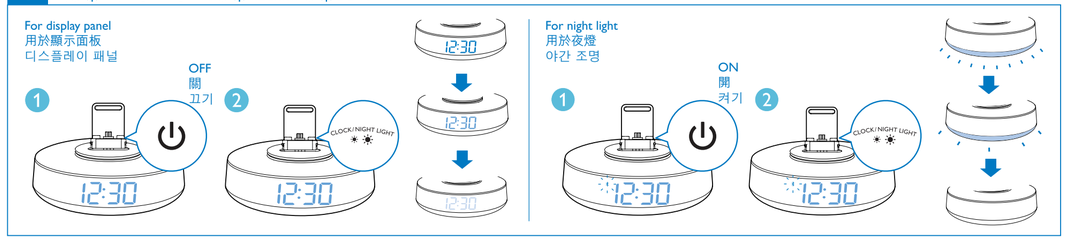

EN

Safety

- Read these instructions.
- Keep these instructions.
- Heed all warnings.
- Follow all instructions.
- Do not use this apparatus near water.
- Clean only with dry cloth.
- Install in accordance with the manufacturer's instructions.
- Do not install near any heat sources such as radiators, heat registers, stoves, or other apparatus (including amplifiers) that produce heat.
- Protect the power cord from being walked on or pinched, particularly at plugs, convenience receptacles, and the point where they exit from the apparatus.
- Only use attachments/accessories specified by the manufacturer.
- Unplug this apparatus during lightning storms or when unused for long periods of time.
- Refer all servicing to qualified service personnel. Servicing is required when the apparatus has been damaged in any way, such as power-supply cord or plug is damaged, liquid has been spilled or objects have fallen into the apparatus, the apparatus has been exposed to rain or moisture, does not operate normally, or has been dropped.
- Apparatus shall not be exposed to dripping or splashing.
- Do not place any sources of danger on the apparatus (e.g. liquid filled objects, lighted candles).
- Where the MAINS plug or an appliance coupler is used as the disconnect device, the disconnect device shall remain readily operable.

Warning

- Never remove the casing of this apparatus.
- Never lubricate any part of this apparatus.
- Never place this apparatus on other electrical equipment.

Notice

Any changes or modifications made to this device that are not expressly approved by Philips Consumer Lifestyle may void the user's authority to operate the equipment.

Disposal of your old product and batteries

Your product is designed and manufactured with high quality materials and components, which can be recycled and reused.
Never dispose of your product with other household waste. Please inform yourself about the local rules on the separate collection of electrical and electronic products and batteries. The correct disposal of these products helps prevent potentially negative consequences on the environment and human health.
Your product contains batteries, which cannot be disposed of with normal household waste.
Please inform yourself about the local rules on separate collection of batteries. The correct disposal of batteries helps prevent potentially negative consequences on the environment and human health.
Please visit www.recycle.philips.com for additional information on a recycling center in your area.

Environmental information
All unnecessary packaging has been omitted. We have tried to make the packaging easy to separate into three materials: cardboard (box), polystyrene foam (buffer) and polyethylene (bags, protective foam sheet.)
Your system consists of materials which can be recycled and reused if disassembled by a specialized company. Please observe the local regulations regarding the disposal of packaging materials, exhausted batteries and old equipment.

Note

- The type plate is located on the bottom of the apparatus.

Product information

Note

- Product information is subject to change without prior notice.

Specification

Amplifier	
Rated Output Power:	2X2 W
Signal to Noise Ratio:	75 dBA
General information	
AC power (power adaptor):	OH-1018A0592400U (Philips); Input: 100-240V~50/60Hz 650mA Output: 5.9V ⎓ 2.4A
Operation Power Consumption:	8W
Eco Standby Power Consumption:	<1W
Charging:	maximum 1A for micro USB
Dimensions - Main Unit (W x H x D):	171 X 102.6 X 171 mm
Weight - Main Unit:	0.605kg

繁體中文

安全性

- 閱讀這些指示
- 請妥善保存這些指示
- 注意 所有警告文字。
- 遵循所有指示。
- 請勿在近水處使用本產品。
- 清潔時僅能使用乾布。
- 請依照製造商的指示進行安裝。
- 請勿將本產品安裝在接近熱源處，例如暖器裝置、暖氣孔、火爐或其他會產生高溫的產 品 (包括擴大機在內)。
- 妥善保護電源線，避免踩踏或夾壓，尤其是插頭、便利插座，以及電源線與產品的連接處。
- 僅使用原廠指定的附件/配件。
- 如遇雷雨或長時間不使用時，請將產品的插頭拔除。
- 所有維修服務應委託合格的服務人員處理。 當本產品因故損壞時 (例如電源線或插頭損壞、液體潑濺、物品掉入產品內部、產品淋到雨或受潮、無法正常運作或摔落等)，都必須進行維修。
- 請勿將產品置於容易滴水或濺水的環境。
- 請勿在產品上放置危險物品 (如盛裝液體的容器、點燃的蠟燭等)。
- 當電源插頭或電器連接器作為中斷連接裝置時，中斷連接裝置應保持隨時可操作。

警告

- 請勿打開產品外殼。
- 請勿在本產品的任何部位使用潤滑油。
- 請勿將本產品放置在其他電器上。

注意

未經 Philips Consumer Lifestyle 明示核可即變更或修改本裝置，可能導致使用者操作本設備的授權失效。

處理廢棄產品及電池

您的產品是使用高品質材質和元件所設計製造，可回收和重複使用。
請勿將您的產品與其他家用廢棄物共同丟棄。 請瞭解當地電氣、電子產品與電池分類收集的相關法規。 正確處理這些產品有助於避免對環境和人體健康造成潜在的負面影響。
產品內含的電池不得與一般家用廢棄物一併丟棄。
請了解當地有關電池的垃圾分類相關法規。 正確處理廢棄電池有助於避免對環境和人類健康帶來負面影響。
請瀏覽 www recycle.philips.com 取得當地資源回收中心的相關其他資訊。

環境保護資訊
所有非必要之包裝材料均已捨棄。 我們嘗試讓包裝可以輕易拆解成三種材質：厚紙板 (外盒)、聚苯乙烯泡棉 (防震) 以及聚乙烯 (包裝袋、保護性泡棉膠紙)。
產品本身含有可回收並重複使用的材質，但是需由專業公司拆解。 請根據各地法規丟棄包裝材料、廢電池和舊機器。

備註

- 機型牌位於產品底部。

產品資訊

備註

- 產品資訊可在未通知狀況下修改。

規格

擴大機	
額定輸出功率：	2X2 W
訊噪比：	75 dBA
一般資訊	
AC 電源 (電源變壓器)：	OH-1018A0592400U (Philips); 輸入：100-240V~ 50/60Hz 650mA 輸出：5.9V ⎓ 2.4A
操作耗電量：	8W
節能待機耗電量：	<1W
充電：	Micro USB 最大 1A
尺寸 - 主裝置 (寬 x 高 x 深)：	171 X 102.6 X 171 公釐
重量 - 主裝置：	0.605 公斤

안전

- 이 지침을 읽으십시오.
- 이 지침을 준수하십시오.
- 모든 경고에 유의하십시오.
- 모든 지침을 따르십시오.
- 액체가 있는 곳에서는 이 장비를 사용하지 마십시오.
- 청소 시에는 마른 천만 사용하십시오.
- 제조업체 지침에 따라 설치하십시오.
- 라디에이터, 난방기, 가스 레인지 또는 열을 발생시키는 기타 장비(증폭기 포함) 등의 화기 근처에 설치하지 마십시오.
- 전원 코드(특히 플러그, 콘센트 및 장비 연결 부위)를 밟거나 누르지 마십시오.
- 제조업체에서 지정한 액세서리만 사용하십시오.
- 낙뢰 시 또는 장기간 사용하지 않는 경우에는 장비의 전원 코드를 뽑으십시오.
- 수리는 자격이 부여된 전문 기술자에게만 의뢰하십시오. 전원 코드나 플러그가 손상된 경우, 장비에 액체를 쏟았거나 다른 물체를 떨어뜨린 경우, 장비가 빗물 또는 물기에 닿은 경우, 장비가 제대로 작동하지 않는 경우 또는 장비를 떨어뜨린 경우 등 장비가 손상된 경우에는 수리를 받아야 합니다.
- 액체가 새거나 튀는 곳에 장치를 노출하지 마십시오.
- 장비의 손상을 가져올 수 있는 물건(예: 액체가 채워진 물건, 촛불 등)을 장비 위에 올려 두지 마십시오.
- MAINS 플러그나 기기용 커플러를 차단 장치로 사용하는 경우에는 차단 장치를 즉시 작동할 수 있는 상태로 유지하십시오.

경고

- 장비의 외관을 제거하지 마십시오.
- 장비의 부품에 기름을 치지 마십시오.
- 다른 전자 제품 위에 장비를 놓지 마십시오.

주의

Philips Consumer Lifestyle이 명백하게 승인하지 않은 제품 변경이나 조작 시 장비를 작동할 수 있는 권한이 무효화될 수 있습니다.

오래된 제품 및 배터리의 폐기

이 제품은 재활용 및 재사용이 가능한 고품질의 자재 및 구성품으로 설계 및 제조되었습니다.
제품을 일반 가정용 쓰레기와 함께 버리지 마십시오. 전자 및 전기 제품과 배터리에 대한 현지 수거 규정에 따르십시오. 본 제품을 올바르게 폐기하면 환경 및 인류의 건강을 유해한 영향으로부터 보호할 수 있습니다.
제품에는 배터리가 포함되어 있으며 일반 가정용 쓰레기와 함께 폐기할 수 없습니다.
배터리 개별 배출에 대한 지역 규정을 확인하십시오. 배터리를 올바르게 폐기하면 환경 및 인류의 건강을 유해한 영향으로부터 보호할 수 있습니다.
지역 내 재활용 센터에 대한 추가 정보는 www.recycle.philips.com을 참조하십시오.

환경 정보
불필요한 모든 포장을 생략했습니다. 포장은 제품을 판지(상자), 폴리스틸렌 폼(완충제) 및 폴리에틸렌(봉투, 보호용 폼 시트)의 세 가지 소재로 쉽게 분리할 수 있도록 제작되었습니다.
시스템은 지정 업체에서 분해할 경우 재활용 및 재사용할 수 있는 재료로 구성되어 있습니다. 포장 재료, 방전 배터리 및 오래된 장비의 폐기와 관련한 지역 규정을 확인하십시오.

참고

- 명판은 장치의 아래쪽에 있습니다.

제품 정보

참고

- 제품 정보는 예고 없이 변경될 수 있습니다.

사양

증폭기	
정격 출력 전력	2X2 W
신호 대 소음비	75 dBA
일반 정보	
AC 전원	OH-1018A0592400U (Philips); 입력: 100-240V~ 50/60Hz 650mA 출력: 5.9V ⎓ 2.4A
작동 전력 소비량	8 W
대기 전력 소비량 (시계 표시)	<1W
충전:	최대 2A
규격 - 본체(W x H x D)	171 X 102.6 X 171 mm
중량 - 본체	0.605kg