

Register your product and get support at
www.philips.com/support

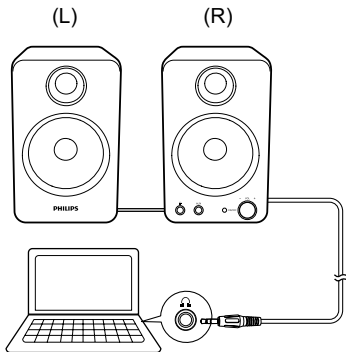
SPA1260



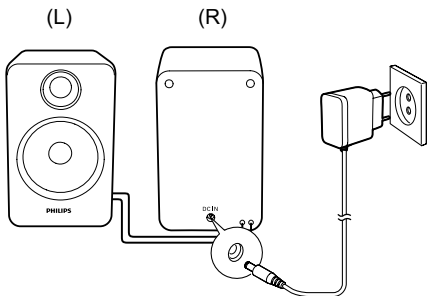
HU Felhasználói kézikönyv

PHILIPS

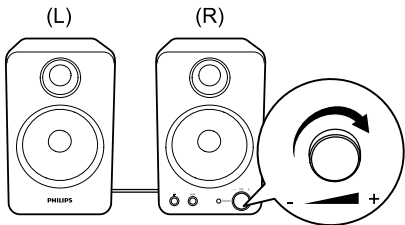
1




2



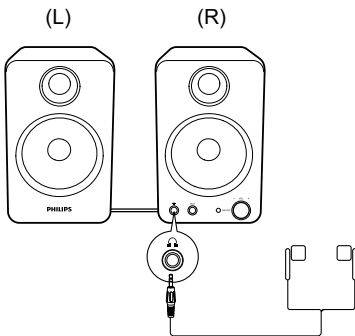
3



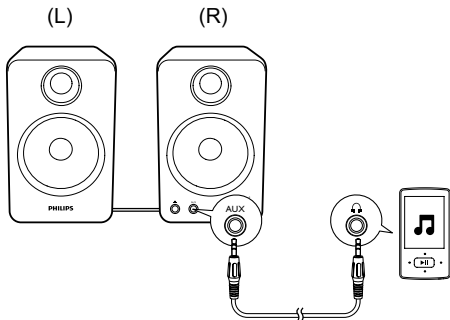
4


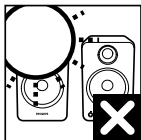



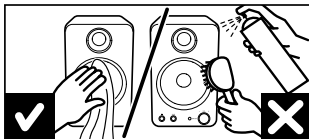
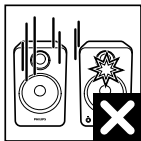



5



6





Vigyázat!

- A terméket óvja a rácsepegő vagy ráfröccsenő folyadéktól, illetve ne helyezzen rá folyadékot tartalmazó edényt, például vázát.
- A tápellátás akkor van teljesen lecsatlakoztatva, ha a termék hálózati csatlakozódugója ki van húzva a fali aljzatból.
- A termék rendeltetésszerű használata során a hálózati csatlakozódugóhoz való hozzáférést nem szabad eltorlaszolni, annak könnyen hozzáférhetőnek kell lennie.
- Ne helyezzen nyílt lánggal égő tárgyakat, pl. égő gyertyát a termékekre.
- Károsíthatja a szemet! Ne nézzen közvetlenül a vörös LED-jelzőfénybe!

Megjegyzés:

- Használat előtt ellenőrizze, hogy a multimédiás hangszórók megfelelően vannak-e üzembe helyezve.
- Ha a Multimédiás hangszórókat CRT-képernyő mellé helyezi, egyértelműen látható a színtorzulás.

Rendszerkövetelmények:

számítógép	Mac
Windows® 98SE, Windows® ME, Windows® 2000, Windows® XP, vagy Windows® Vista™, Windows 7	Mac OS9/OS® X vagy újabb verzió

Üzembe helyezés:

- 1 Az audiobemenet dugóját csatlakoztassa a számítógép audiokimenetéhez (①).
- 2 Csatlakoztassa a hálózati adaptert a következőhöz (②):
 - a jobb hangszóró hátulján lévő csatlakozóaljzathoz.
 - a fali aljzathoz.

- 3 A multimédiás hangszórók bekapcsolásához forgassa el a hangerő-szabályozó gombot az óramutató járásával megegyező irányba (3).
↳ Kigyullad a jobb oldali hangsugárzón lévő jelzőfény.
- 4 A hangerő a hangerő-szabályozó gombbal, vagy a számítógépes alkalmazás szabályozható. (3) Valamint (4).
- 5 Használat után kapcsolja ki és húzza ki a hangsugárzót.

Opcionális működés

Fejhallgató használata:

Csatlakoztassa a jobb hangszóró hátulján lévő  csatlakozóaljzathoz(5).

Zene lejátszása különböző külső audiókészülékről, pl. MP3-lejátszóról (6):

- 1 Csatlakoztasson MP3-csatlakozókábelt a jobb hangszórón található AUX csatlakozóaljzathoz és a készülék fejhallgató-csatlakozójához.
- 2 Játsszon le zenét a készüléken.

MAGYARORSZÁG

Minőségtanúsítás

A garanciajegyben feltüntetett forgalombahozó vállalat a 2/1984. (III.10.) BkM-IpM együttes rendelet értelmében tanúsítja, hogy ezen készülék megfelel a műszaki adatokban megadott értékeknek.

Figyelem! A meghibásodott készüléket –beleértve a hálózati csatlakozót is – csak szakember (szerviz) javíthatja. Ne tegye ki a készüléket esőnek vagy nedvesség hatásának!

Garancia

A forgalombahozó vállalat a termékre 12 hónap garanciát vállal.

Erősítő

Névleges kimenő teljesítmény	1,5 W/csatorna x 2
Válaszfrequencia	100 Hz - 18 KHz, -3 dB
Jel-zaj arány	>50 dB
Teljes harmonikus torzítás	<2%
MP3-csatlakozó	600 mV

Hangsugárzók

Hangszóró-impedancia	4 ohm
Hangszórómeghajtó	2,5"×2

Általános információk

Tápfeszültség	AS030-090-EE033 (Philips); Bemenet: 100-240 V ~, 50/60 Hz, 0,15 A; Kimenet: 9 V === 0,33 A
Teljesítményfelvétel	3 W
Teljesítményfelvétel készenléti üzemmódban	<0,5 W
Méretetek - Főegység (sz x ma x mé)	90 x 145 x 105 mm
Tömeg -Csomagolással	1,4 kg
-Főegység	1,1 kg

Hallásvédelem



Vigyázat

- A halláskárosodás megelőzése érdekében korlátozza a fejhallgató nagy hangerő melletti használatát, és válasszon biztonságos hangerőszintet. Minél nagyobb a hangerő, annál rövidebb a hallás szempontjából még biztonságosnak számító időtartam.

Tartsa be a következő tanácsokat a fejhallgató használata során.

- Az eszközt indokolt ideig, ésszerű hangerőn használja.
- Ügyeljen arra, hogy a hangerőt akkor se növelje, amikor hozzá szokott egy adott hangerőhöz.
- Ne állítsa a hangerőt olyan magasra, hogy ne hallja a környező zajokat.

- Fokozottan figyeljen, vagy egy időre kapcsolja ki a készüléket, ha nagyobb körütekintést igénylő helyzetben van.
- A fül- és fejhallgatók használatából eredő túlzott hangnyomás halláskárosodást okozhat.

Ez a termék kiváló minőségű anyagok és alkatrészek felhasználásával készült, amelyek újrahasznosíthatók és újra felhasználhatók. Kérjük, informálódjon az elektromos és elektronikus hulladékok szelektív gyűjtésének helyi rendszeréről, beleértve az áthúzott kerekes kuka szimbólummal jelzett termékeket is. Cselekedjen a helyi törvényeknek megfelelően, és a kiselejtezett készülékeket gyűjtse elkülönítve a lakossági hulladéktól.





2015 © Gibson Innovations Limited. All rights reserved.
This product has been manufactured by, and is sold under the responsibility of Gibson Innovations Ltd., and Gibson Innovations Ltd. is the warrantor in relation to this product. Philips and the Philips Shield Emblem are registered trademarks of Koninklijke Philips N.V. and are used under license from Koninklijke Philips N.V.

