


# Shtojca e Manualit të Përdoruesit



## 1. Shënime për karikimin e baterisë së integruar me litium

Ju lutem kini parasysh se pajisja juaj përmban bateri të integruara litiumi. Kapaciteti i karikimit të baterive të litiumit do të ulet me kalimin e kohës për shkak të karakteristikave të tyre vetë-shkarkuese. Për të bërë të mundur jetëgjatësinë e baterisë së pajisjes suaj, rekomandojmë **karikimin e baterisë së integruar me litium në rreth 50% çdo 6 muaj kur pajisja nuk është në përdorim.**

## 2. Çiftimi me Bluetooth

 *Shënim: Ky produkt me versionin Play-Fi CAP 506.3.0.063 ose 506.3.0.077 kërkon që lidhja Play-fi/Wi-fi të konfigurohet dhe të funksionojë paraprakisht çiftimi me Bluetooth lejohet të funksionojë. Jeni të lutur të ndiqni udhëzimet në seksionin "Lidhuni me Wi-Fi (funksioni me valë)" në manualin e përdorimit për të përfunduar konfigurimin e Play-fi/Wi-fi kur produkti përdoret për herë të parë.*

Procedura e çiftimit me Bluetooth:

1. Kaloni pajisjen në burimin Bluetooth.
2. Shtypni butonin Burimi  në telekomandë për më shumë se 3 sekonda. Ose Shtypni menunë e cilësimeve  për të zgjedhur BT PAIR dhe shtypni > për të filluar.
3. Gjeni pajisjen me emrin XXXXX-BT në listën e pajisjeve të disponueshme në telefonin/tabletin tuaj (XXXXX është emri i zgjedhur gjatë konfigurimit të Play-Fi).
4. Zgjidhni XXXXX-BT dhe prisni që të bëhet lidhja Bluetooth. Normalisht, realizohet në 1-2 sekonda.