

Register your product and get support at  
[www.philips.com/welcome](http://www.philips.com/welcome)

DS8550



---

EN      User manual

---

ZH-CN   用户手册

---

**PHILIPS**

# 目录

---

<b>1</b>	<b>注意事项</b>	<b>2</b>
	安全	2
	注意	3

---

<b>2</b>	<b>您的多媒体扬声器</b>	<b>5</b>
	产品简介	5
	包装盒内物品:	5
	主装置概述	6
	遥控器概述	7

---

<b>3</b>	<b>使用入门</b>	<b>9</b>
	准备遥控器	9
	连接电源	10
	开机	11

---

<b>4</b>	<b>播放</b>	<b>13</b>
	从 iPod/iPhone/iPad 播放	13
	从蓝牙设备播放	14
	从外部设备播放	15
	调节音量	15
	静音	15

---

<b>5</b>	<b>产品信息</b>	<b>16</b>
	规格	16

---

<b>6</b>	<b>故障种类和处理方法</b>	<b>17</b>
	关于蓝牙设备	17

# 1 注意事项

## 安全

### 重要安全说明

- ① 阅读这些说明。
- ② 保留这些说明。
- ③ 注意所有警告。
- ④ 遵循所有说明。
- ⑤ 不要在靠近水的地方使用本装置。
- ⑥ 只能使用干布进行清洁。
- ⑦ 不要堵塞任何通风口。按照制造商的说明进行安装。
- ⑧ 不要在任何热源附近安装，如散热器、蓄热器、炉具或其它发热设备（包括功放器）。
- ⑨ 防止电源线被踩踏或挤夹，特别是在插头、电源插座和设备电源线出口位置。
- ⑩ 仅使用制造商指定的附件/配件。
- ⑪ 仅使用制造商指定或随设备销售的手推车、支座、三脚架、支架或桌台。使用手推车时，请小心移动载有产品的手推车，以避免翻倒造成伤害。



- ⑫ 在雷电天气期间或长期不用的情况下，请拔下本装置的电源插头。
- ⑬ 所有维修均应由合格的维修人员来执行。本装置有任何损坏时，如电源线或插头损坏，液体泼溅到或物体跌落到装置上，装置淋雨或受潮，无法正常运行，或者跌落，均需要进行维修。
- ⑭ 电池使用警告 – 为避免电池泄漏造成人身伤害、财产损害或设备损坏，不得将电池（电池组或安装的电池）暴露于烈日、火源或诸如此类过热的环境下。
- ⑮ 切勿将本装置置于漏水或溅水环境下。
- ⑯ 不要将任何危险源放在本装置上（例如装有液体的物体、点燃的蜡烛）。
- ⑰ 将电源插头或产品耦合器用作断开设备时，该断开设备应可以随时使用。

## 听力安全

以中等音量收听。

- 以高音量使用耳机会损坏您的听力。此产品产生的声音分贝范围可能导致正常人丧失听力，即使收听不到一分钟。较高的分贝范围适用于已经丧失了部分听力的人。
- 声音是具有欺骗性的。随着时间的过去，您听力的“舒适级别”会要求较高的音量。因此，较长时间的收听之后，“正常”的音量实际上可能很大声，对您的听力有害。要防止此情况发生，请在您的听力适应之前，将音量设置到安全级别并保持不变。

要设置安全的音量级别：

- 将音量控制设置为较低设置。
- 慢慢调高声音，直到可以舒适、清晰地听见而不失真即可。

合理的收听时间：

- 较长时间的收听，即使是正常的“安全”级别，也同样会导致听力受损。
- 请确保合理使用设备，并进行适当的休息。

使用耳机时请确保遵循以下准则。

- 在合理时间内以合理音量收听。
- 听力适应后，请勿调节音量。
- 不要将音量调得太高，以致于听不到周围的声音。
- 在有潜在危险的情况下应谨慎使用或暂停使用。请勿在驾驶机动车、骑自行车、进行滑板运动等情况下使用耳机；否则可能会造成交通事故，而且这在许多地区属于非法行为。



### 警告

- 切勿拆下本产品的外壳。
- 切勿润滑本装置的任何部件。
- 切勿将本装置放在其它电器设备上面。
- 应让本装置远离阳光直射、明火或高温。
- 确保始终可轻易地接触到电源线、电源插头或适配器，以便于将本装置从电源上断开。

## 注意

如果用户未经 Philips 优质生活部门的明确许可而擅自对此设备进行更改或修改，则可能导致其无权操作此设备。

# CE 2150

本产品符合欧盟的无线电干扰要求。

## 回收



本产品采用可回收利用的高性能材料和组件制造而成。

如果产品上贴有带叉的轮式垃圾桶符号，则表示此产品符合欧盟指令 2002/96/EC:



切勿将本产品与其它生活垃圾一起处理。请自行了解当地关于分类收集电子和电气产品的规定。正确弃置旧产品有助于避免对环境和人类健康造成潜在的负面影响。本产品包含欧盟指令 2006/66/EC 涉及的电池，该电池不可与普通生活垃圾一起处理。



请自行了解当地关于分类收集电池的规定。正确弃置电池有助于避免对环境和人类健康造成潜在的负面影响。始终要让专业人员来拆卸产品中的内置电池。

## 环境信息

已省去所有不必要的包装。我们努力使包装易于分为三种材料：纸板（盒）、泡沫塑料（缓冲物）和聚乙烯（袋、保护性泡沫片）。

您的系统包含可回收利用的材料（如果由专业公司拆卸）。请遵守当地有关包装材料、废电池和旧设备的处理的规定。



注

- The type plate is located on the bottom of the apparatus.

## 2 您的多媒体扬声器

感谢您的惠顾，欢迎光临 Philips！为了您能充分享受 Philips 提供的支持，请在 [www.philips.com/welcome](http://www.philips.com/welcome) 上注册您的产品。

---

### 产品简介

您可通过本装置收听来自 iPod/iPhone/iPad 及其他音频设备的音频。

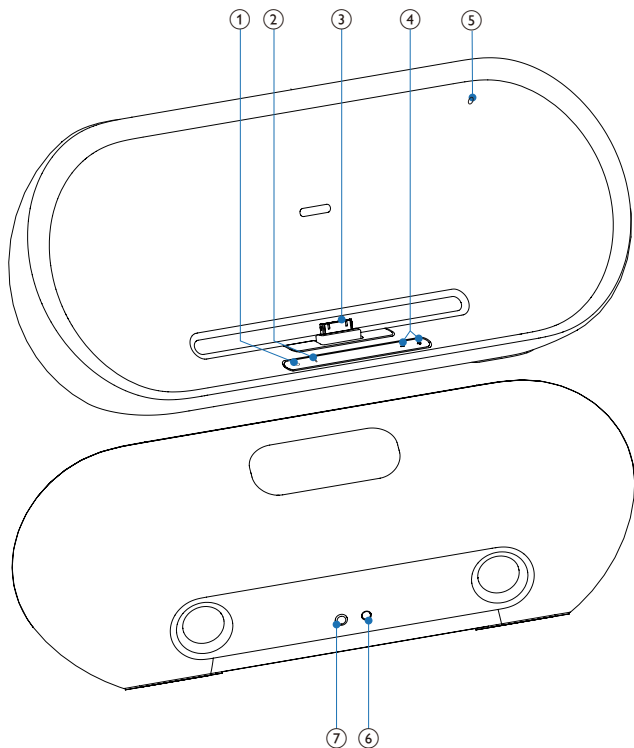
---



### 包装盒内物品：

检查并识别包装中的物品：

- 主装置
- 遥控器
- 1 个交流电适配器
- 1 根交流电源线
- 1 根 Aux-in 电缆
- 用户手册
- 快速入门指南

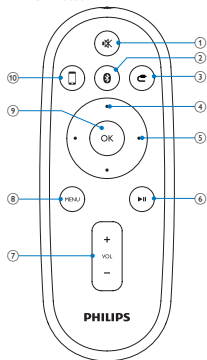
## 主装置概述



- ① 
  - 打开/关闭装置。
- ② 
  - 选择蓝牙模式
  - 配对蓝牙设备。

- ③ iPod/iPhone/iPad 底座
- ④ +/—
  - 调节音量。
- ⑤ 内置电池 LED 指示灯
- ⑥ 电源插座
- ⑦ AUX IN
  - 用于外部音频设备的插孔。

## 遥控器概述



- 1 静音。
  - 静音。
- 2 选择蓝牙模式
  - 选择蓝牙模式
  - 配对蓝牙设备。
- 3 选择 Aux-in 模式
  - 选择 Aux-in 模式
- 4 上/下键
  - 浏览 iPod/iPhone/iPad 菜单。
- 5 快速进/快速退键
  - 在曲目或 iPod/iPhone/iPad 中快退或快进。
  - 跳至上一/下一曲目。



- 6 **▶||**
  - 开始或暂停播放。
- 7 **VOL +/-**
  - 调节音量。
- 8 **MENU**
  - 访问 iPod/iPhone/iPad 菜单。
- 9 **OK**
  - 确认选择。
- 10 **□**
  - 选择 iPod/iPhone/iPad 底座模式

## 3 使用入门



### 注意

- 不按此处说明的操作流程来使用控件或进行调整可能导致危险的激光辐射或其它不安全的操作。

请务必遵循本章的说明并依照顺序。

如果您与 Philips 联系，将询问您此装置的型号和序列号。型号和序列号可以在产品的底部找到。请在此处填写型号：

型号 \_\_\_\_\_

序列号 \_\_\_\_\_

## 准备遥控器



### 注意

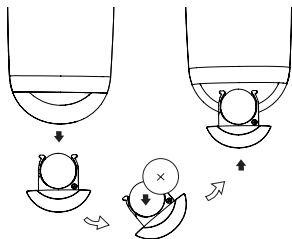
- 存在爆炸危险！请将电池远离高温环境、阳光直射处或明火环境。切勿将电池丢弃于火中。

首次使用时：

- 取下保护片以激活遥控器电池。

要更换遥控器电池：

- 打开电池仓。
- 按照指示，以正确的极性 (+/-) 插入一节 CR2025 电池。
- 闭合电池仓。





注

- 在按下遥控器上的任何功能按钮之前，请先用遥控器（而非主装置）选择正确的来源。
- 如果打算很长一段时间不使用遥控器，请取出电池。

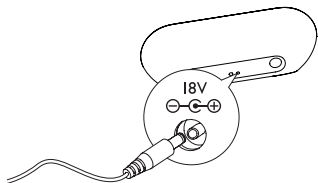
## 连接电源



注意

- 存在损坏产品的风险！ 确保实际电源电压与印在装置底部的电源电压相符。
- 存在触电危险！ 拔下交流适配器时，务必先将插头从电源插座中拔出。切勿拉扯电源线。
- 在连接交流适配器之前，确保已经完成所有其它连接。

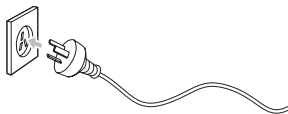
1 将插头从交流电源适配器插到主装置背面的 DC IN 插孔。



2 将交流电源线一端连接至交流适配器。



3 将交流电源线的另一端连接至电源插座。



## 内置电池



注

- 始终要让专业人员来拆卸产品中的内置电池。



注意

- 电池安装不正确会有爆炸危险。只能用相同或相当的型号更换。

装置也可通过内置电池操作。

电池功率	LED 指示灯
低	红色
中号	黄色
已满	绿色



注

- 只能使用随附的交流适配器给电池充电。

要为内置电池充电：

将本装置连接到主电源。

## 开机

1

按主装置上的 。

↳ 当用户靠近装置时，主装置的音量按钮下的 LED 指示灯会自动亮起。

## 切换到环保节能待机

满足以下条件时，装置自动切换到待机模式：

- 在底座模式下：iPod/iPhone 从装置断开。
- 在 Aux-in 模式下：设备超过 15 分钟不再播放音乐。
- 在蓝牙模式下：蓝牙设备超过 15 分钟不再播放音乐。



## 提示

- 在待机模式下，按遥控器上的 、 或 ，装置将切换至选定的相应来源。

## 4 播放

### 从 iPod/iPhone/iPad 播放

您可通过本装置欣赏 iPod/iPhone/iPad 音乐。

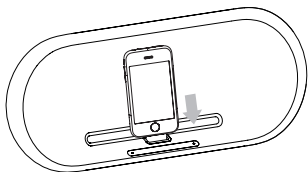
#### 兼容的 iPod/iPhone/iPad

具有 30 针底座连接器的 Apple iPod、iPhone 和 iPad 型号。适用于：

- iPod (五代)
- iPod nano (一代)
- iPod nano (二代)
- iPod nano (三代)
- iPod nano (四代)
- iPod nano (五代)
- iPod classic
- iPod touch (一代)
- iPod touch (二代)
- iPod touch (三代)
- iPhone
- iPhone4
- iPhone 3G
- iPhone 3GS
- iPad。

#### 载入 iPod/iPhone/iPad

- 1 将 iPod/iPhone/iPad 播放器放在底座中。



## 移除 iPod/iPhone/iPad

- 1 将 iPod/iPhone/iPad 从底座中拔出。

---

## 收听 iPod/iPhone/iPad 音频

- 1 确保 iPod/iPhone/iPad 已正确装载。
- 2 按  选择底座模式。
- 3 按 **▶||**。
  - ↳ 连接的 iPod/iPhone/iPad 开始播放。
    - 要暂停/继续播放，请按 **▶||**。
    - 要跳到某个曲目，请按快进/快退键。
    - 要在播放期间搜索，请按住快进/快退键，然后放开以恢复正常播放。
    - 要导航菜单，请按 **MENU**，然后按上/下键进行选择，然后按 **OK** 确认。

---

## 为 iPod/iPhone/iPad 充电

本装置连接交流电源后，所插接的 iPod/iPhone/iPad 将开始充电。








### 提示

- 您也可以通过内置的电池为您的 iPod/iPhone 充电。通过内置的电池为 iPod/iPhone 充电之前，请确保 Fidelio 电池充电功能已打开。
- 您不能通过内置电池为 iPad 充电。要为您的 iPad 充电，请将装置连接至交流电源。

---

## 从蓝牙设备播放

### 配对蓝牙设备

- 1 按  选择蓝牙来源。
- 2 按住  3 秒开始配对。
  - ↳ 主装置上  按钮下的 LED 指示灯快速闪烁。
- 3 打开设备的蓝牙功能。
- 4 搜索能够与您的设备配对的蓝牙设备。
- 5 当“PHILIPS DC8550”显示时，将其选中开始连接。
- 6 提示输入密码时，输入“0000”。
  - ↳ 如果连接成功，则会听到两声确认哔声，并且  LED 指示灯稳定亮起。
  - ↳ 如果一分钟内配对无法完成，则  LED 指示灯熄灭。



## 提示

- 如果蓝牙设备之前已经与 DS8550 进行配对，则只需在您的蓝牙菜单上找到“PHILIPS DS8550”，然后确认重新连接即可。

## 要断开蓝牙连接

- 1 关闭连接的设备或将其移出通信范围以外。  
↳ \* LED 指示灯熄灭。

## 播放来自蓝牙设备的音频文件



## 注

- 确保装置和设备之间的蓝牙连接已激活。

- 要开始播放，请按遥控器上的 **▶||**。
- 要暂停/继续播放，请再次按 **▶||**。
- 要播放上一首/下一首曲目，请按快进/快退键。

## 从外部设备播放

您还可以通过本装置收听外部音频设备的音频。

- 1 按 **☐** 选择 Aux-in 模式。
- 2 将随附的 Aux-in 连接线连接至：
  - 装置背面的 **AUX IN** 插孔 (3.5 毫米)。
  - 外部设备上的耳机插孔。
- 3 开始播放该设备的声音 (请参阅该设备的用户手册)

## 调节音量

- 1 播放时，按 **VOL +/-** 可增大/减小音量。

## 静音

- 1 播放时，按 **MUTE** 可静音/取消静音。



## 5 产品信息



注

- 产品信息如有更改，恕不另行通知。

### 规格

#### 功放器

额定输出功率	2X15 W RMS
信噪比	85 dB
Aux-in 连接	0.6 伏 RMS 10 千欧

#### 一般信息

交流电源 (电源适配器)	OH-1065A1803500U 输入: 100-240 伏、50/60 赫兹、1.5 安; 输出: 18 伏 $\overline{=}$ , 3.5 安;
操作功耗	<40 瓦
环保节能待机功耗	< 1 瓦
尺寸	
- 主装置 (宽 × 高 × 厚)	169 × 420 × 108 毫米
重量	
- 主装置	2.22 千克

#### 蓝牙

输出功率	0 dBm (Class 2)
频段	2.4000 GHz - 2.4835 GHz ISM 频段
范围	3 米 (开阔空间)
标准	蓝牙 2.0 规格

## 6 故障种类和处理方法



### 警告

- 切勿拆下本产品的外壳。

为保持保修的有效性，切勿尝试自行维修本装置。

如果在使用本设备时遇到问题，请在申请服务之前检查以下事项。如果仍然无法解决问题，请访问 Philips 网站 ([www.philips.com/welcome](http://www.philips.com/welcome))。联系 Philips 时，请确保将本装置放在身边并准备好型号和序列号。

### 不能通电

- 确保正确连接本装置的交流电源插头。
- 确保交流电插座正常供电。

### 没有声音

- 调节音量。

### 本装置没有反应

- 断开然后重新插接交流电插头，然后重新启动本装置。

---

## 关于蓝牙设备

尽管蓝牙连接成功，仍不能在系统上播放音乐。

- 设备不能与系统一起用于播放音乐。

连接支持蓝牙的设备后，音质变差。

- 蓝牙接收质量较差。将设备移近本系统，或移除设备和系统之间的任何障碍物。

无法连接本系统。

- 设备不支持系统所需的规格。
- 未启用设备的蓝牙功能。有关如何启用蓝牙功能，请参阅设备的用户手册。
- 系统未处于配对模式。
- 系统已连接另一台支持蓝牙的设备。断开该设备或所有其它已连接的设备，然后重试。

配对的设备经常连接和断开。

- 蓝牙接收质量较差。将设备移近本系统，或移除设备和系统之间的任何障碍物。
- 作为一项节能功能，某些设备的蓝牙连接可能会被禁用。这并不表示系统有任何故障。

部件名称 Name of the Parts	有毒有害物质或元素 Hazardous/toxic Substance					
	铅 (Pb, Lead)	汞 (Hg, Mercury)	镉 (Cd, cadmium)	六价铬(Chromium 6+)	多溴联苯 (PBB)	多溴二苯醚 (PBDE)
Housing 外壳	○	○	○	○	○	○
DVD/CD loader DVD/CD 光盒	x	○	○	○	○	○
LCD Panel 液晶面板	x	x	○	○	○	○
Loudspeakers 喇叭单元	○	○	○	○	○	○
PWBs 电路板组件	x	○	○	○	○	○
Accessories (Remote control & cables) 附件 (遥控器, 电 源线, 连接线)	x	○	○	○	○	○

○: 表示该有毒有害物质在该部件所有均质材料中的含量均在SJ/T11363 - 2006 标准规定的限量要求以下。

○: Indicates that this toxic or hazardous substance contained in all of the homogeneous materials for this part is below the limit requirement in SJ/T11363 – 2006.

x: 表示该有毒有害物质至少在该部件的某一均质材料中的含量超出SJ/T11363 – 2006 标准规定的限量要求。

x: Indicates that this toxic or hazardous substance contained in at least one of the homogeneous materials used for this part is above the limit requirement in SJ/T11363 - 2006.



#### 环保使用期限 Environmental Protection Use Period

*This logo refers to the period ( 10 years )*

电子信息产品中含有的有毒有害物质或元素在正常使用的条件下不会发生外泄或突变，电子信息产品用户使用该电子信息产品不会对环境造成严重污染或对其人身、财产造成严重损害的期限。

This logo refers to the period ( 10 years ) during which the toxic or hazardous substances or elements contained in electronic information products will not leak or mutate so that the use of these [substances or elements] will not result in any severe environmental pollution, any bodily injury or damage to any assets.



© 2010 Koninklijke Philips Electronics N.V.

All rights reserved.

DS8550\_93\_UM\_V1.0

