



Philips BASS+
Słuchawki

Przetworniki 12,2 mm/zamkn.

konstrukcja

Douszne

SHE4300WT

Poczuj moc. BASS+

Doświadcz zaskakująco głośnego dźwięku płynącego z niewielkiej, wytrzymałej obudowy. Dzięki przetwornikom dostrojonym do potężnego brzmienia basów słuchawki Philips BASS+ zapewniają doskonałą izolację dźwięku i stabilność noszenia, umożliwiając czerpanie pełni wrażeń z każdego utworu.

Dopasowane słuchawki

- Gładkie i pewne dopasowanie do wnętrza ucha
- Ergonomiczna konstrukcja zapewnia maksymalny komfort

Pure Bass

- Wydajne przetworniki głośnikowe o średnicy 12,2 mm
- Mocne, głośne basy, które można poczuć
- Doskonała izolacja dźwięku

PHILIPS

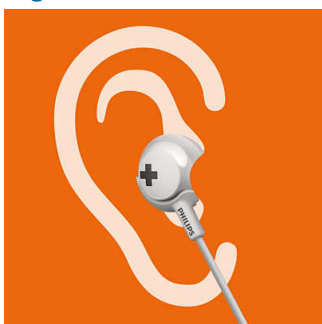
Zalety

Przetworniki o średnicy 12,2 mm




Wydajne przetworniki o średnicy 12,2 mm są zamknięte w eleganckiej, kompaktowej obudowie i generują naprawdę mocne basy, dzięki którym naprawdę poczujesz rytm.

Ergonomiczna budowa




Ergonomiczna konstrukcja wykorzystuje owalne i skośnie ustawione rurki w celu uzyskania wygodnego i naturalnego dopasowania do ucha. Dzięki temu możesz słuchać muzyki przez wiele godzin bez cienia dyskomfortu.

Gładkie dopasowanie do wnętrza ucha



Gładkie dopasowanie do wnętrza ucha sprawia, że każda słuchawka pewnie trzyma się na swoim miejscu i nie wypada podczas użytkowania.

Izolacja dźwięku



Dokładne dopasowanie do wnętrza ucha gwarantuje optymalną pasywną izolację szumów, a tym samym lepszy, niezakłócony odbiór muzyki.

Mocne, głośnie basy



Dzięki mocnym, imponującym basom możesz naprawdę poczuć rytm. Nie daj się zwieść lekkiej konstrukcji — specjalnie dostrójone przetworniki i otwory basowe emitują ultraniskie częstotliwości, aby stworzyć unikalną sygnaturę dźwiękową BASS+.

Dane techniczne

Dźwięk

- System akustyczny: Zamknięty
- Membrana: Tworzywo PET
- Rodzaj magnesu: Neodymowy
- Cewka drgająca: CCAW
- Pasma przenoszenia: 9–23 000 Hz
- Średnica głośnika: 12.2 mm
- Czułość: 107 dB
- Maksymalna moc wejściowa: 30 mW
- Impedancja: 32 ohm

Możliwości połączeń

- Połączenie przewodowe: symetryczny
- Wykończenie złącza: niklowane
- Długość przewodu: 1.2 m
- Złącze: 3.5 mm

Karton zewnętrzny

- Długość: 38 cm
- Liczba opakowań konsumenckich: 24
- Szerokość: 18.1 cm
- Waga brutto: 1.76 kg
- Wysokość: 24.8 cm
- GTIN: 1 69 25970 71436 2
- Waga netto: 0.312 kg
- Waga opakowania: 1.448 kg

Karton wewnętrzny

- Długość: 18 cm
- Liczba opakowań konsumenckich: 3
- Szerokość: 8.2 cm
- Wysokość: 10.5 cm
- Waga netto: 0.039 kg
- Waga brutto: 0.182 kg
- Waga opakowania: 0.143 kg
- GTIN: 2 69 25970 71436 9

Wymiary opakowania

- Wysokość: 17.5 cm
- Rodzaj opakowania: Blister
- Typ ułożenia półki: Obie
- Szerokość: 9.5 cm
- Głębokość: 2.5 cm
- Liczba produktów w zestawie: 1
- EAN: 69 25970 71436 5
- Waga brutto: 0.05 kg
- Waga netto: 0.013 kg
- Waga opakowania: 0.037 kg

Wymiary produktu

- Wysokość: 8 cm
- Szerokość: 3 cm
- Głębokość: 2.8 cm
- Waga: 0.012 kg

Design

- Kolor: Biały

