

Register your product and get support at  
[www.philips.com/support](http://www.philips.com/support)

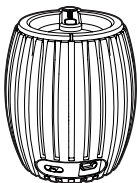
SBT30

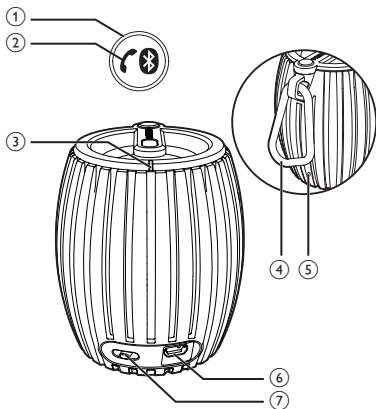


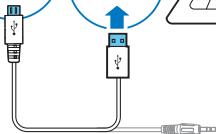

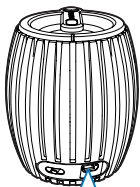
Příručka pro uživatele

---

**PHILIPS**

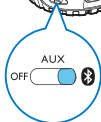


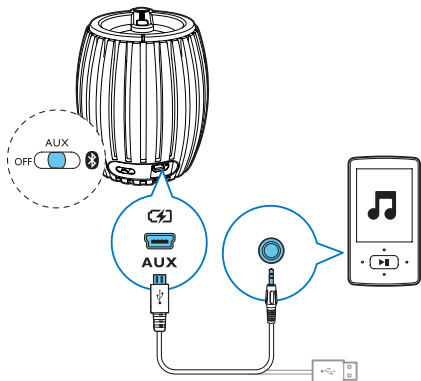


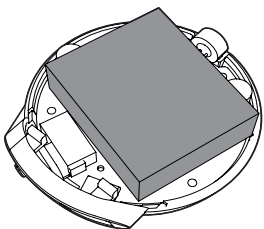




(( ( BEEP )) )







# 1 Důležité informace

---

## Bezpečnost

---

### Důležité bezpečnostní pokyny

- Respektujte všechna upozornění.
- Dodržujte všechny pokyny.
- Zařízení nepoužívejte poblíž vody.
- Nezakrývejte ventilační otvory. Zařízení instalujte podle pokynů výrobce.
- Zařízení neinstalujte v blízkosti zdrojů tepla (radiátory, přímotopy, sporáky apod.) nebo jiných zařízení (včetně zesilovačů) produkujících teplo.
- Používejte pouze doplňky nebo příslušenství doporučené výrobcem.
- Veškeré opravy svěřte kvalifikovanému servisnímu technikovi. Zařízení by mělo být přezkoušeno kvalifikovanou osobou zejména v případech poškození síťového kabelu nebo vidlice, v situacích, kdy do zařízení vnikla tekutina nebo nějaký předmět, zařízení bylo vystaveno dešti či vlhkosti, nepracuje normálně nebo došlo k jeho pádu.
- Zařízení nesmí být vystaveno kapající nebo stříkající tekutině.
- Na zařízení nepokládejte žádné nebezpečné předměty (např. předměty naplněné tekutinou nebo hořící svíčky).



### Varování

- Neodstraňujte kryt přístroje.
- Nikdy nemažte žádnou část tohoto přístroje.
- Nepokládejte toto zařízení na jiné elektrické zařízení.



# Oznámení

Veškeré změny nebo úpravy tohoto zařízení, které nebyly výslovně schváleny společností WOOX Innovations, mohou mít za následek ztrátu autorizace k používání tohoto zařízení.



Společnost WOOX Innovations tímto prohlašuje, že tento výrobek vyhovuje zásadním požadavkům a dalším příslušným ustanovením směrnice 1999/5/ES. Prohlášení o shodě naleznete na webových stránkách [www.philips.com/support](http://www.philips.com/support).

## Likvidace starého výrobku

Výrobek je navržen a vyroben z vysoce kvalitního materiálu a součástí, které je možné recyklovat.



Pokud je výrobek označen tímto symbolem přeškrtnutého kontejneru, znamená to, že výrobek podléhá směrnici EU 2002/96/ES.



Zjistěte si informace o místním systému sběru tříděného odpadu elektrických a elektronických výrobků.

Postupujte podle místních nařízení a nelikvidujte staré výrobky spolu s běžným komunálním odpadem. Správná likvidace starého výrobku pomáhá předejít možným negativním dopadům na životní prostředí a zdraví lidí.

Výrobek obsahuje baterie podléhající směrnici EU 2006/66/EC, které nelze odkládat do běžného komunálního odpadu. Informujte se o místních pravidlech o sběru baterií, neboť správná likvidace pomáhá předejít nepříznivým účinkům na životní prostředí a lidské zdraví.



Vyjmutí vestavěné baterie musí provádět jen profesionálně vyškolený pracovník. 

## Informace o ochraně životního prostředí

Veškerý zbytečný obalový materiál byl vynechán. Snažili jsme se, aby bylo možné obalový materiál snadno rozdělit na tři materiály: lepenku (krabice), polystyrén (ochranné balení) a polyetylen (sáčky, ochranné fólie z lehčeného plastu).

Systém se skládá z materiálů, které je možné v případě demontáže odbornou firmou recyklovat a opětovně použít. Při likvidaci obalových materiálů, vybitých baterií a starého zařízení se řiďte místními předpisy.



### Poznámka

- Štítek s typovými údaji je umístěn na spodní straně přístroje.

## 2 Váš reproduktor Bluetooth

Gratuluje k nákupu a vítáme vás mezi uživateli výrobků společnosti Philips! Chcete-li využívat všech výhod podpory nabízené společností Philips, zaregistrujte svůj výrobek na stránkách [www.philips.com/support](http://www.philips.com/support).

## Úvod

S tímto reproduktorem si můžete užívat hudbu z kompatibilního zařízení Bluetooth nebo počítače PC/Mac.

## 3 Začínáme

Vždy dodržujte správné pořadí pokynů uvedených v této kapitole. Jestliže se obrátíte na společnost Philips, budete požádáni o číslo modelu a sériové číslo vašeho přístroje. Číslo modelu a sériové číslo se nacházejí na spodní straně vašeho zařízení. Napište si čísla sem:

Číslo modelu \_\_\_\_\_

Sériové číslo \_\_\_\_\_

---

## Napájení

Reproduktor lze napájet z vestavěné dobíjecí baterie.

### Nabíjení vestavěné baterie:

Pomocí dodaného kabelu USB zapojte konektor micro USB (⑥) do počítače.

↳ Rozsvítí se kontrolka napájení (③).

- Jakmile je reproduktor nabitý, kontrolka napájení zhasne.

---

## Karabina

Díky karabině (④) se snadno nosí a nebo jej lze pověsit. Nepoužívejte ji jako podporu při lezení nebo ochranu proti pádu.

---

# 4 Přehrávání


---

## Přehrávání ze zařízení Bluetooth



### Poznámka

- Efektivní provozní rozsah mezi reproduktorem a zařízením Bluetooth je přibližně 10 metrů.

- 1 Posunutím ovladače (⑦) směrem k možnosti  zvolíte zdroj zvuku Bluetooth.  
↳ Kontrolka Bluetooth (①) bliká (modře).
- 2 Na vašem zařízení Bluetooth zapněte funkci Bluetooth.

3 Pokud chcete provést párování, vyberte možnost „PHILIPS SBT30“ na vašem zařízení Bluetooth.

↳ Reproduktor dvakrát pípne a kontrolka Bluetooth (①) bude svítit (modře).

- U některých zařízení musíte zadat párovací heslo „0000“.

4 Spustíte přehrávání hudby na zařízení Bluetooth.

**V případě příchozího hovoru:**

- Stisknutím tlačítka Bluetooth (②) přijmete hovor.
- Opětovným stisknutím tlačítka Bluetooth (②) ukončíte hovor.



## Tip

- Pokud chcete dosáhnout optimálních výsledků při používání reproduktoru telefonu, mluvte do mikrofону MIC (⑤).

---

## Přehrávání z externího zařízení

1 Posunutím ovladače (⑦) směrem k možnosti **AUX** zvolíte zdroj zvuku Aux-in.

↳ Rozsvítí se kontrolka napájení (③)(bílá).

2 Reproduktor připojte k externímu zařízení pomocí dodaného kabelu USB.

3 Spustíte přehrávání hudby na zařízení.

## 5 Informace o výrobku



### Poznámka

- Informace o výrobku jsou předmětem změn bez předchozího upozornění.

# Specifikace

## Zesilovač

Jmenovitý výstupní výkon	2 W RMS
Odstup signál/šum	>70 dB
Připojení Aux-in	600 mV RMS, 10 kohmů

## Bluetooth

Specifikace Bluetooth	V2.1+EDR
Podporované profily	HFPv1.6, A2DPv1.2, HSPv1.2
Pokročilé funkce	Potlačení šumu a ozvěny
Dosah	10 m, na dohled

## Obecné informace

Vstup napájení DC	USB: 5 V, 500 mA;
Vestavěná baterie Li-Pol	3,7V 500 mAh
Výdrž baterie	>8 hodin
Rozměry – Hlavní jednotka (průměr x výška)	H – 68 mm * V – 81 mm
Hmotnost – Hlavní jednotka	0,14 kg

## 6 Řešení problémů



### Varování

- Neodstraňujte kryt přístroje.

Pokud chcete zachovat platnost záruky, neopravujte systém sami. Jestliže dojde k problémům s tímto přístrojem, zkontrolujte před kontaktováním servisu následující možnosti. Pokud problém není vyřešen, přejděte na webové stránce společnosti Philips ([www.philips.com/support](http://www.philips.com/support)). V případě kontaktu společnosti Philips buďte v blízkosti zařízení a mějte k dispozici číslo modelu a sériové číslo.

### Nefunguje napájení

- Nabijte reproduktor.

### Žádný zvuk

- Nastavte hlasitost na vašem mobilním telefonu nebo na počítači PC/Mac.
- Ujistěte se, zda je mobilní telefon Bluetooth v okruhu účinného dosahu.
- Zkontrolujte, zda jste vybrali správný zdroj zvuku.

### Reproduktor nereaguje

- Restartujte reproduktor.





2014 © WOOX Innovations Limited. All rights reserved.  
Philips and the Philips' Shield Emblem are registered  
trademarks of Koninklijke Philips N.V. and are used  
by WOOX Innovations Limited under license from  
Koninklijke Philips N.V.

SBT30\_00\_UM\_V3.0

