

PHILIPS

Koptelefoon

6000 Serie

TAA6606



Handleiding

Registreer uw product en krijg ondersteuning op
www.philips.com/support

Inhoud

1	Belangrijke veiligheidsinstructies	2
	Gehoorschade	2
	Algemene informatie	2

2	Uw Bluetooth koptelefoon	3
	Verpakkingsinhoud	3
	Andere apparaten	3
	Overzicht van uw draadloze Bluetooth-koptelefoon	4

3	Aan de slag	5
	Laad de batterij op	5
	Koppel de koptelefoon met uw mobiele telefoon	5

4	Gebruik van de koptelefoon	6
	Verbind de koptelefoon met een Bluetooth-apparaat	6
	Oproepen en muziek beheren	6

5	Technische gegevens	8
---	---------------------	---

6	Mededeling	9
	Conformiteitsverklaring	9
	Verwijdering van uw oude product en batterij	9
	Verwijder de ingebouwde batterij	9
	Naleving van EMF	9
	Milieu-informatie	10
	Kennisgeving van naleving	10

7	Handelsmerken	11
---	---------------	----

8	Veelgestelde vragen	12
---	---------------------	----

1 Belangrijke veiligheidsinstructies

Gehoorbescherming



Gevaar

- Om gehoorschade te voorkomen, moet u de tijdsduur dat u een hoofdtelefoon op hoog volume gebruikt beperken en het volume op een veilig niveau instellen. Hoe hoger het volume, hoe korter de veilige luistertijd is.

Zorg ervoor dat u de volgende richtlijnen in acht neemt bij het gebruik van uw oortjes.

- Luister op een redelijk volume en gedurende een redelijke tijdsduur.
- Pas op dat u het volume niet steeds hoger zet omdat uw gehoor zich aanpast.
- Zet het volume niet zo hoog dat u niet meer kunt horen wat er om u heen gebeurt.
- In potentieel gevaarlijke situaties moet u voorzichtig zijn of het gebruik tijdelijk staken.
- Overmatige geluidsdruk van oortelefoons en hoofdtelefoons kan leiden tot gehoorverlies.
- Het gebruik van een koptelefoon die beide oren bedekt tijdens het rijden wordt afgeraden en kan in sommige gebieden verboden zijn.
- Vermijd voor uw eigen veiligheid en die van anderen afleiding door muziek of telefoongesprekken in het verkeer of in andere potentieel gevaarlijke omgevingen.

Algemene informatie

Schade of storingen voorkomen:



Waarschuwing

- Stel de hoofdtelefoon niet bloot aan overmatige hitte.
- Laat de hoofdtelefoon niet vallen.
- De hoofdtelefoon mag niet worden blootgesteld aan druipende of spattende vloeistoffen. (Raadpleeg de IP-classificatie van het specifieke product)
- Uw hoofdtelefoon mag niet worden ondergedompeld in water.
- Laad uw hoofdtelefoon niet op als de connector of de aansluiting nat is.
- Gebruik geen reinigingsmiddelen die alcohol, ammoniak, benzeen of schuurmiddelen bevatten.
- Als reiniging nodig is, gebruik dan een zachte doek die eventueel is bevochtigd met een minimum hoeveelheid water of verdunde milde zeep, om het product te reinigen.
- De geïntegreerde batterij mag niet worden blootgesteld aan overmatige hitte, zoals zonlicht, vuur en dergelijke.
- Er bestaat explosiegevaar als batterij op een verkeerde manier wordt vervangen. De batterij mag alleen worden vervangen door eenzelfde of een gelijkwaardig type.
- Om de specifieke IP-classificatie te verwezenlijken moet het klepje van de oplaadaansluiting gesloten zijn.
- Het wegwerpen van een batterij in open vuur of een hete oven, of het mechanisch pletten of snijden in een batterij kan leiden tot een explosie.
- Als een batterij wordt blootgesteld aan een omgeving met extreem hoge temperaturen kan dit leiden tot een explosie of het lekken van ontvlambare vloeistof of gas.
- Blootstelling van een batterij aan extreem lage luchtdruk kan resulteren in een explosie of het lekken van brandbare vloeistof of gas.

Opslagtemperaturen en luchtvochtigheid

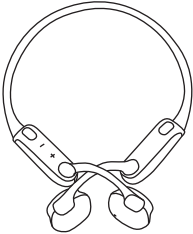
- Bewaren op een plaats met temperaturen tussen -20°C en 50°C met een relatieve vochtigheid van maximaal 90%.
- Gebruiken in omgevingen met temperaturen tussen 0°C en 45°C met een relatieve vochtigheid van maximaal 90%.
- De levensduur van de batterij kan korter zijn bij hoge of lage temperaturen.
- Als u een batterij vervangt door een batterij van een onjuist type loopt u het risico dat de hoofdtelefoon en de batterij ernstig beschadigd raken (bijvoorbeeld bij sommige typen lithiumbatterijen).

2 Uw Bluetooth- hoofdtelefoon

Gefeliciteerd met uw aankoop, en welkom bij Philips! Registreer uw product op www.philips.com/support om volledig te kunnen profiteren van de ondersteuning die Philips biedt. Met deze Philips-hoofdtelefoon kunt u:

- Op eenvoudige wijze genieten van draadloos bellen
- Draadloos van muziek genieten en deze bedienen
- Schakelen tussen oproepen en muziek

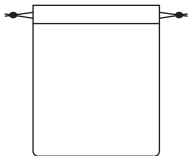
Wat zit er in de doos



Draadloze sport-hoofdtelefoon
Philips TAA6606



Oordopjes x 1 paar



Zacht etui



Type-C-laadkabel
(alleen voor opladen)



Snelstartgids



Wereldwijde garantie

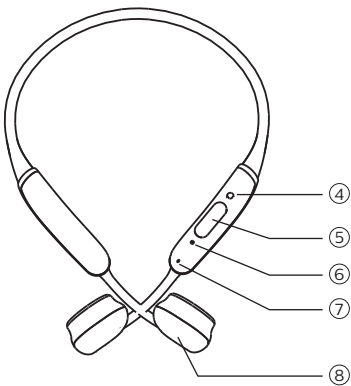
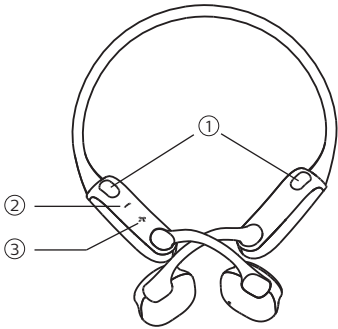



Veiligheidsbrochure

Andere apparaten

Een mobiele telefoon die of apparaat (bijv. een notebook, tablet, Bluetooth-adapters, MP3-spelers, enz.) dat Bluetooth ondersteunt en compatibel is met de hoofdtelefoon (zie 'Technische gegevens' op pagina 8).

Overzicht van uw draadloze Bluetooth-koptelefoons



- ① Nachtverlichting
- ② Volume -
- ③ Volume +
- ④  Aan/uit-knop
- ⑤ Type C-oplaadsleuf
- ⑥ Microfoon
- ⑦ LED-indicator
- ⑧ Multifunctionele knop (MFB)

3 Aan de slag

Laad de batterij op

Opmerking

- Voordat u de koptelefoon voor het eerst gebruikt, plaatst u het apparaat in de oplader en laadt u de batterij 2 uur op voor optimale batterijcapaciteit en levensduur.
- Gebruik alleen de originele USB-oplaadkabel om schade te voorkomen.
- Beëindig uw gesprek voordat u de koptelefoon oplaadt. Als u de koptelefoon aansluit om op te laden, wordt het apparaat uitgeschakeld.

Sluit de meegeleverde Type C-oplaadkabel aan op:

- Type C oplaadsleuf op de koptelefoon en;
 - De oplader/USB-poort van een computer.
- ↳ De LED wordt blauw tijdens het opladen en gaat uit wanneer de koptelefoon volledig is opgeladen

Tip

- Normaal duurt een volledige oplaadbeurt 2 uur.

Koptelefoon verbinden met uw mobiele telefoon

Voordat u de koptelefoon voor het eerst met uw mobiele telefoon gebruikt, moeten beide apparaten worden gekoppeld. Een koppeling brengt een unieke gecodeerde verbinding tot stand tussen de koptelefoon en de mobiele telefoon. De koptelefoon slaat de laatste 4 apparaten op in het geheugen. Als u meer dan 4 apparaten probeert te koppelen, wordt het eerder gekoppelde apparaat vervangen door het nieuwe apparaat.

- 1 Zorg ervoor dat de koptelefoon volledig is opgeladen en is uitgeschakeld.
- 2 Houd $\langle \text{U} \rangle$ > 4 seconden ingedrukt tot de blauwe LED afwisselend knippert.
↳ De koptelefoon blijft 5 minuten in de koppelingsmodus.
- 3 Zorg ervoor dat de mobiele telefoon is ingeschakeld en de Bluetooth-functie is geactiveerd.
- 4 Verbind de koptelefoon met de mobiele telefoon. Raadpleeg de handleiding van uw mobiele telefoon voor bijzonderheden.

In het onderstaande voorbeeld ziet u hoe u de koptelefoon kunt koppelen met uw mobiele telefoon.

- 1 Activeer de Bluetooth-functie van uw mobiele telefoon en selecteer **Philips TAA6606**.
- 2 Voer het wachtwoord "0000" (4 nullen) van de koptelefoon in als daarom wordt gevraagd. Voor mobiele telefoons met Bluetooth 3.0 of hoger hoeft u geen wachtwoord in te voeren.



Philips TAA6606

4 Gebruik van de koptelefoon

Verbind de koptelefoon met uw Bluetooth-apparaat

- 1 Schakel mobiele telefoon/Bluetooth-apparaat in.
- 2 Houd de aan/uitknop ingedrukt om de koptelefoon in te schakelen.
 - ↳ De blauwe LED brandt 1 seconde.
 - ↳ De koptelefoon wordt automatisch opnieuw gekoppeld met de laatst verbonden mobiele telefoon/Bluetooth-apparaat. Als de laatste niet beschikbaar is, blijft de koptelefoon in de koppelingsmodus.



Tip

- Als u de mobiele telefoon/Bluetooth-apparaat inschakelt of de Bluetooth-functie activeert nadat u de koptelefoon hebt ingeschakeld, moet u de koptelefoon en mobiele telefoon/Bluetooth-apparaat handmatig opnieuw verbinden.



Opmerking

- Als de koptelefoon binnen 5 minuten geen verbinding kan maken met het Bluetooth-apparaat, wordt het apparaat automatisch uitgeschakeld om de batterij te sparen.

Oproepen en muziek beheren

Aan/Uit

Functie	Knop	Bediening
Zet de koptelefoon aan	Aan/uit-knop	2 seconden ingedrukt houden
Koptelefoon uitschakelen	Aan/uit-knop	4 seconden ingedrukt houden ↳ De blauwe LED brandt 1 seconde



Muziek regelen

Functie	Knop	Bediening
Muziek afspelen of pauzeren	MFB	Eenmaal indrukken
Stel volume in	+/-	Eenmaal indrukken
Volgende nummer	+	Lang indrukken
Vorige nummer	-	Lang indrukken

Oproep beantwoorden

Functie	Knop	Bediening
Een gesprek aannemen/opphangen	MFB	Eenmaal indrukken
Een oproep weigeren	MFB	Lang indrukken
Tussen oproepen schakelen tijdens een oproep	MFB	Tweemaal indrukken

Nachtverlichting

Functie	Knop	Bediening
Nachtverlichting aan		Eenmaal indrukken
Langzaam knippert--> Snel knippert --> Constant aan --> Constant uit		Eenmaal indrukken

Status van andere koptelefoonindicators

Status koptelefoon	Indicator
De koptelefoon is verbonden met een Bluetooth-apparaat terwijl de koptelefoon in de standby-modus staat of terwijl u naar muziek luistert	De blauwe LED knippert elke 4 seconden
De koptelefoon is klaar om te worden gekoppeld.	De LED knippert snel blauw
De koptelefoon is ingeschakeld maar niet verbonden met een Bluetooth-apparaat	De blauwe LED knippert elke 3 seconden twee keer Als er geen verbinding kan worden gemaakt, schakelt de koptelefoon zichzelf binnen 5 minuten uit
Laag batterijniveau.	De blauwe LED knippert elke minuut 3 keer totdat de batterij leeg is
Batterij is volledig opgeladen.	De blauwe LED is uit

5 Technische gegevens

- Muziekafspeeltijd: 9 uur
- Spreektijd: 8 uur
- Standby-tijd: 80 uur
- Oplaadtijd: 2 uur
- Oplaadbare lithium-polymeerbatterij (155 mAh)
- Bluetooth-versie: 5.2
- Compatibele Bluetooth-profielen:
 - HFP (Hands-Free Profile)
 - A2DP (Advanced Audio Distribution Profile)
 - AVRCP (Audio Video Remote Control Profile)
- Ondersteunde audiocodec: SBC
- Frequentiebereik: 2,402-2,480 GHz
- Zendervermogen: < 10 dBm
- Bereik: tot 10 meter
- 2 mic omgevingsruisonderdrukking
- Automatische uitschakelen Uit
- USB-C-poort voor opladen
- Waarschuwing batterij bijna leeg: beschikbaar



Opmerking

- Specificaties kunnen zonder kennisgeving worden gewijzigd.

6 Mededeling

Conformiteitsverklaring

Hierbij verklaart MMD Hong Kong Holding Limited dat dit product voldoet aan de essentiële vereisten en andere relevante bepalingen van Richtlijn 2014/53 / EU. U vindt de conformiteitsverklaring op www.p4c.philips.com.

Verwijdering van uw oude product en batterij



Uw product is ontworpen en vervaardigd met hoogwaardige materialen en componenten, die kunnen worden gerecycled en hergebruikt.



Dit symbool op een product betekent dat het product valt onder de Europese Richtlijn 2012/19/EU.




Dit symbool betekent dat het product een ingebouwde oplaadbare batterij bevat die valt onder de Europese Richtlijn 2013/56/EU en die niet bij het normale huisvuil kan worden weggegooid. Wij raden u ten eerste aan om dit product naar een officieel inzamelpunt of een Philips-servicecentrum te brengen om de batterij op een professionele manier te laten verwijderen.

Informeer uzelf over het plaatselijk systeem voor gescheiden inzameling van elektrische en elektronische producten en oplaadbare batterijen. Volg de plaatselijke regels en gooi het product en de oplaadbare batterijen nooit weg met het normale huishoudafval. Correcte verwijdering van oude producten en oplaadbare batterijen helpt negatieve gevolgen voor het milieu en de volksgezondheid te voorkomen.

Verwijder de ingebouwde batterij

Als er in uw land geen inzamelings-/recyclingsysteem voor elektronische producten is, kunt u het milieu beschermen door de batterij te verwijderen en te recyclen voordat u de koptelefoon weggooit.

- Zorg ervoor dat de koptelefoon is losgekoppeld van de oplader voordat u de batterij verwijdert.



Naleving van EMF

Dit product voldoet aan alle toepasselijke normen en voorschriften met betrekking tot blootstelling aan elektromagnetische velden.

Informatie over het milieu

Alle overbodige verpakking is weggelaten. Wij hebben geprobeerd de verpakking gemakkelijk in drie materialen te scheiden: karton (doos), polystyreenschuim (buffer) en polyethyleen (zakken, beschermend schuimvel.)

Uw systeem bestaat uit materialen die kunnen worden gerecycled en hergebruikt als ze worden gedemonteerd door een gespecialiseerd bedrijf. Neem de plaatselijke voorschriften in acht voor het verwijderen van verpakkingsmateriaal, lege batterijen en oude apparatuur.

Kennisgeving van naleving

Het apparaat voldoet aan de FCC-regels, deel 15. Gebruik is onderworpen aan de volgende twee voorwaarden:

1. Dit apparaat mag geen schadelijke interferentie veroorzaken, en
2. Dit apparaat moet ontvangen interferentie accepteren, inclusief interferentie die een ongewenste werking kan veroorzaken.

FCC-regels

Deze apparatuur is getest en voldoet aan de limieten voor een Klasse B digitaal apparaat, conform deel 15 van de FCC-regels. Deze beperkingen zijn bedoeld om redelijke bescherming te bieden tegen schadelijke interferentie bij installatie in een woonomgeving. Deze apparatuur genereert, gebruikt en kan radiofrequentie-energie uitstralen en kan, indien niet geïnstalleerd en gebruikt in overeenstemming met de instructiehandleiding, schadelijke interferentie met radiocommunicatie veroorzaken. Er is echter geen garantie dat interferentie niet zal optreden in een bepaalde installatie.

Als deze apparatuur schadelijke interferentie veroorzaakt voor radio- of televisieontvangst, wat kan worden vastgesteld door de apparatuur uit en in te schakelen, wordt de gebruiker geadviseerd om te proberen de interferentie te verhelpen met een of meer van de volgende maatregelen:

- Heroriënteer of verplaats de ontvangende antenne.
- Vergroot de afstand tussen apparatuur en ontvanger
- Sluit de apparatuur aan op een stopcontact in een ander circuit dan waarop de ontvanger is aangesloten.
- Raadpleeg de dealer of een ervaren radio / tv-technicus voor hulp.

FCC-verklaring inzake blootstelling aan straling:

Deze apparatuur voldoet aan de FCC-limieten voor blootstelling aan straling die zijn vastgelegd voor een ongecontroleerde omgeving.

Deze zender mag niet op dezelfde plaats worden geplaatst of worden gebruikt in combinatie met een andere antenne of zender.

Opgelet: De gebruiker wordt erop gewezen dat wijzigingen of aanpassingen die niet uitdrukkelijk zijn goedgekeurd door de partij die verantwoordelijk is voor de naleving, de bevoegdheid van de gebruiker om de apparatuur te bedienen ongeldig kunnen maken

Canada:

Dit apparaat bevat licentievrije zender(s)/ontvanger(s) die voldoen aan de licentievrije RSS(s) van Innovation, Science and Economic Development Canada.

Gebruik is onderworpen aan de volgende twee voorwaarden: (1) dit apparaat mag geen schadelijke interferentie veroorzaken, en (2) dit apparaat moet ontvangen interferentie accepteren, inclusief interferentie die een ongewenste werking kan veroorzaken.

CAN ICES-3(B)/NMB-3(B)

Verklaring IC-blootstelling aan straling:

Deze apparatuur voldoet aan de stralingslimieten van Canada die zijn vastgelegd voor ongecontroleerde omgevingen.

Deze zender mag niet op dezelfde plaats worden geplaatst of worden gebruikt in combinatie met een andere antenne of zender.

7 Handelsmerken

Bluetooth

Het Bluetooth®-woordmerk en de logo's zijn geregistreerde handelsmerken van Bluetooth SIG, Inc. en elk gebruik van dergelijke merken door MMD Hong Kong Holding Limited is onder licentie. Andere handelsmerken en handelsnamen zijn van hun respectieve eigenaars.

Siri

Siri is een handelsmerk van Apple Inc., geregistreerd in de VS en andere landen.

8 Veelgestelde vragen

Mijn Bluetooth-koptelefoon gaat niet aan.

Het batterijniveau is laag. Laad de koptelefoon op.

Ik kan mijn Bluetooth koptelefoon niet koppelen met mijn Bluetooth-apparaat.

Bluetooth is uitgeschakeld. Schakel de Bluetooth-functie op uw Bluetooth-apparaat in en schakel het Bluetooth-apparaat in voordat u de koptelefoon inschakelt.

Het Bluetooth-apparaat kan de koptelefoon niet vinden.

- De koptelefoon is mogelijk verbonden met een eerder gekoppeld apparaat. Schakel het aangesloten apparaat uit of verplaats het buiten bereik.
- Het koppelen is mogelijk gereset of de koptelefoon is eerder gekoppeld met een ander apparaat. Koppel de koptelefoon opnieuw met het Bluetooth-apparaat zoals beschreven in de gebruikershandleiding. (zie 'De koptelefoon de eerste keer met uw Bluetooth-apparaat koppelen' op pagina 5).

Mijn Bluetooth-koptelefoon is verbonden met een mobiele telefoon met Bluetooth-stereo, maar muziek wordt alleen afgespeeld via de luidspreker van de mobiele telefoon.

Raadpleeg de gebruikershandleiding van uw mobiele telefoon. Selecteren om naar muziek te luisteren via de koptelefoon.

De geluidskwaliteit is slecht en er is ruis hoorbaar.

- Het Bluetooth-apparaat is buiten bereik. Verklein de afstand tussen uw koptelefoon en Bluetooth-apparaat of verwijder obstakels ertussen.
- Laad de koptelefoon op.

De audiokwaliteit is slecht wanneer het streamen vanaf de mobiele telefoon erg langzaam is, of audiostreaming werkt helemaal niet.

Controleer of uw mobiele telefoon niet alleen (mono) HFP ondersteunt, maar ook A2DP ondersteunt en compatible is met BT4.0x (of hoger), (zie 'Technische gegevens' op pagina 8).

Ik hoor muziek maar kan muziekweergave niet regelen op mijn Bluetooth-apparaat (bijv. afspelen/pauzeren/vooruit overslaan/achteruit)

Zorg ervoor dat de Bluetooth-audiobron AVRCP ondersteunt (zie 'Technische gegevens' op pagina 8).

Het volumeniveau van de koptelefoon is te laag.

Sommige Bluetooth-apparaten kunnen het volumeniveau niet via volume-synchronisatie met de koptelefoon verbinden. In dit geval moet u het volume op uw Bluetooth-apparaat onafhankelijk aanpassen om het volumeniveau in te stellen.

Ik kan de koptelefoon niet op een ander apparaat aansluiten. Wat moet ik doen?

- Zorg ervoor dat de Bluetooth-functie van het vorige gekoppelde apparaat is uitgeschakeld.
- Herhaal de koppelingsprocedure op uw tweede apparaat (zie 'Koptelefoon de eerste keer verbinden met uw Bluetooth-apparaat' op pagina 5).

Ga voor ondersteuning naar www.philips.com/support.



2021 © MMD Hong Kong Holding Limited. Alle rechten voorbehouden. Deze specificaties zijn onderhevig aan veranderingen zonder kennisgeving.

Philips en het Philips-schildembleem zijn gedeponeerde handelsmerken van Koninklijke Philips N.V. en worden onder licentie gebruikt. Dit product is vervaardigd door en wordt verkocht onder de verantwoordelijkheid van MMD Hong Kong Holding Limited of een van haar dochterondernemingen, en MMD Hong Kong Holding Limited is de garantieverstrekker met betrekking tot dit product. Alle andere bedrijfs- en productnamen kunnen handelsmerken zijn van de respectievelijke bedrijven waarmee ze geassocieerd zijn.

UM_TAA6606_00_NL_V2.0

