

Register your product and get support at  
[www.philips.com/support](http://www.philips.com/support)

SPA1260



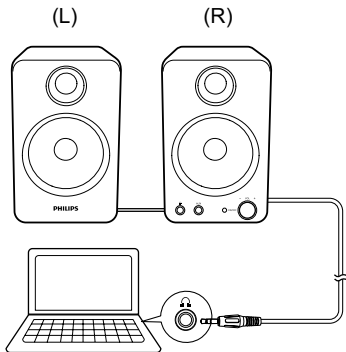
---

DA Brugervejledning

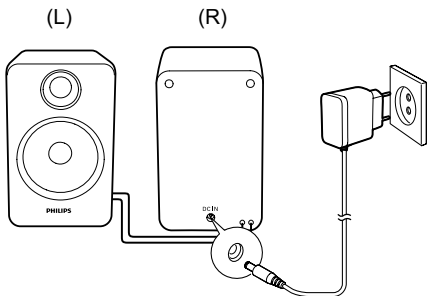
---

**PHILIPS**

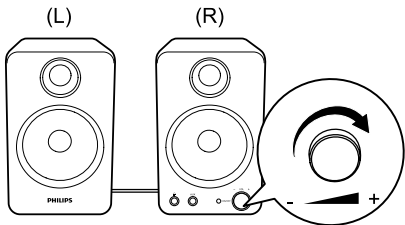
1




2



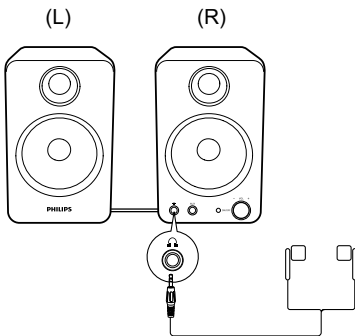
3



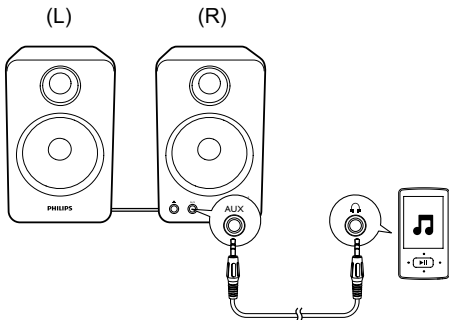
4


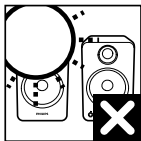
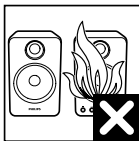


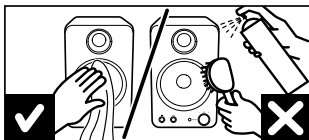
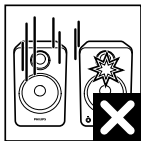



5



6





## Advarsel:

- Produktet må ikke udsættes for dryp eller stænk, og der må ikke placeres genstande fyldt med vand - f.eks. vaser - på produktet.
- For at afbryde strømtilførslen fuldstændigt skal produktets strømstik tages ud af stikkontakten.
- Produktets strømstik må ikke tildækkes - det skal være nemt tilgængeligt under brug.
- Der må ikke placeres åben ild - f.eks. tændte stearinlys - på produktet.
- Risiko for skade på øjnene! Undlad at kigge direkte på det røde LED-lys.

## Bemærk:

- Sørg for, at multimediehøjtalerne er installeret korrekt før brug.
- Hvis du placerer multimediehøjtalerne tæt på et CRT-display, ses tydelig farveforvrængning.

## Systemkrav:

PC	Mac
Windows® 98SE, Windows® ME, Windows® 2000, Windows® XP, Windows® Vista™ eller Windows®7	Mac OS9/OS® X eller nyere

## Installation:

- 1 Tilslut stikket til lydindgang til stikket til lydudgang på din computer (①).
- 2 Tilslut AC-strømadapteren til (②):
  - strømstikket på bagsiden af den højre højtaler.
  - stikkontakten.
- 3 Drej lydstyrkeknappen med uret for at tænde for multimediehøjtalerne (③).
  - ↳ Indikatoren på den højre højtaler lyser.

- 4 Juster lydstyrken med lydstyrkeknappen eller via computerprogrammet. (3) og (4).
- 5 Sluk for højttalerne, og tag stikket ud efter brug.

## Valgfri funktion

Sådan lytter du gennem hovedtelefonerne:

Tilslut dem til  -stikket på den højre højttaler(5).

Afspilning af musik fra en ekstern lydenhed, f.eks. en MP3-afspiller (6):

- 1 Tilslut et MP3 link-kabel til **AUX**-stikket på den højre højttaler og hovedtelefonstikket på enheden.
- 2 Afspil musik på enheden.

## Specifikationer

### Forstærker

Vurderet effekt	1,5 W pr. kanal X 2
Frekvensgang	100 Hz - 18 kHz, $\pm 3$ dB
Signal-/støjforhold	>50 dB
Samlet harmonisk forvrængning	< 2 %
MP3-link	600 mV

### Højttalere

Højttalerimpedans	4 ohm
Højttalerdriver	2,5" x 2

### Generelle oplysninger

Vekselstrøm	Model: AS030-090-EE033 (Philips); Input: 100-240 V ~, 50/60 Hz, 0,15 A; Output: 9 V $\equiv$ 0,33 A.
Strømforbrug ved drift	3 W

Strømforbrug ved standby	<0,5 W
--------------------------	--------

Mål	
-Hovedenhed (b x h x d)	90 x 145 x 105 mm

Vægt	
-Med emballage	1,4 kg
-Hovedenhed	1,1 kg

## Høresikkerhed



### Advarsel

- For at undgå høreskader skal du begrænse den tid, hvor du bruger hovedtelefonerne ved høj lydstyrke og indstille lydstyrken på et sikkert niveau. Jo højere lydstyrke, desto kortere er den sikre lyttetid.

### Overhold følgende retningslinjer, når du anvender dine hovedtelefoner.

- Lyt ved en fornuftig lydstyrke i kortere tidsrum.
- Vær omhyggelig med ikke at justere lydstyrken kontinuerligt opad, efterhånden som din hørelse tilpasser sig lydniveauet.
- Undlad at skruе så højt op for lyden, at du ikke kan høre, hvad der foregår omkring dig.
- Du bør være ekstra forsigtig eller slukke midlertidigt i potentielt farlige situationer.
- Ekstremt lydtryk fra øre- og hovedtelefoner kan forårsage hørenedsættelse.

Dit produkt er udviklet og fremstillet i materialer og komponenter af høj kvalitet, som kan genbruges. Hold dig orienteret om systemet for særskilt indsamling af elektriske og elektroniske produkter i dit lokalområde, herunder de, der er mærket med affaldsbøttesymbol. Følg de lokale regler, og bortskaf ikke dine udtjente produkter sammen med almindeligt husholdningsaffald.





*Bemærk: Netafbryderen er sekundært indkoblet og afbryder ikke strømmen fra nettet. Den indbyggede netdel er derfor tilsluttet til lysnettet så længe netstikket sidder i stikkontakten.*



2015 © Gibson Innovations Limited. All rights reserved.  
This product has been manufactured by, and is sold under the responsibility of Gibson Innovations Ltd., and Gibson Innovations Ltd. is the warrantor in relation to this product. Philips and the Philips Shield Emblem are registered trademarks of Koninklijke Philips N.V. and are used under license from Koninklijke Philips N.V.

