




- 1 Включете устройството си (напр. телевизора). Проверете дали телевизорът отговаря на всички команди от бутоните. Ако телевизорът не отговаря, продължете със стъпка 2.




- 2 Натиснете бутона , докато премигне двукратно и след това остане засветен.



- 3
- Потърсете кода за вашата марка в 'Кратък списък с модели' ('Shortlist with brands') в това Ръководство за бързо инсталиране.
  - Отбележете си 4-цифрения код за вашата марка.
  - Въведете кода, като използвате цифровите бутони.




- 4 Натиснете и задръжте бутона  и веднага го отпуснете, щом устройството (напр. телевизорът) се изключи (режим на готовност). Това може да трае до 30 секунди.




- 5 Включете устройството си (напр. телевизора) и проверете дали работят бутоните, нужни за управление на устройството. Ако телевизорът реагира на всички команди на бутоните, SRP 3004 е готово за използване. Ако някой бутон не функционира (правилно), задръжте го натиснат и веднага го отпуснете, щом устройството реагира. Повторете това за всеки клавиш, който не работи.

### Забележка:

Ако телевизорът не реагира по нужния начин, повторете стъпка 4, докато постигнете добър резултат. (Натиснете и задръжте бутона . Освободете бутона **незабавно** при изключването на телевизора).






- 6 Дважды нажмите кнопку , чтобы выйти из режима настройки и сохранить все установки.

Марка .....	4-цифрения код	Марка .....	4-цифрения код
Akai.....	0074	Magnum .....	1709
Basic Line.....	0325	Medion .....	1787
Blue Sky .....	0395	Mivar.....	1857
BT Vision.....	3742	Numericable .....	3949
Carrefour .....	0492	Pace.....	2134
CyberHome.....	0672	Panasonic.....	2153
Daewoo .....	0692	Philips .....	2195
Digiturk.....	0783	Premiere .....	3666
Echostar .....	0866	Proline.....	2274
Emerson.....	0917	Saivod .....	2439
Firstline .....	1008	Samsung .....	2448
Foxtel .....	1029	Sanyo .....	2462
France Telecom .....	1033	Sharp.....	2550
Haier.....	1175	Sky.....	2610
Hisense .....	1249	Skymaster .....	2621
Hitachi .....	1251	Sony .....	2679
Humax.....	1298	TCL.....	2856
JVC.....	1464	TechniSat.....	2873
Kabel Deutschland .....	1468	Telefonica.....	2913
Kathrein .....	1486	TNT .....	4184
LG .....	1628	Toshiba .....	3021
Loewe.....	1660	Vestel .....	3148



Для марок, не указанных в данном списке, см. список кодов, расположенный на обратной стороне руководства пользователя.

### Важный!

- Если вы допустили ошибку, повторите настройку с начала. При возникновении проблем или вопросов см. руководство пользователя. Руководство содержит информацию о настройке и использовании пульта ДУ.
- Перед началом работы выберите устройство, нажав соответствующую кнопку: , ,  или .

© 2010 Koninklijke Philips Electronics N.V.

All rights reserved. Reproduction in whole or in part is prohibited without the prior written consent of the copyright owner. The information presented in this document does not form part of any quotation or contract, is believed to be accurate and reliable and may be changed without notice. No liability will be accepted by the publisher for any consequence of its use. Publication there of does not convey nor imply any license under patent- or other industrial or intellectual property rights.