

Sempre pronti ad aiutarti

Registrare il prodotto e richiedere assistenza all'indirizzo
www.philips.com/support

SHQ6300

Domande?
Contatta
Philips



Manuale utente

PHILIPS

Sommario

1	Importante	2
	Sicurezza per l'udito	2
	Informazioni generali	2

2	Cuffie sport Bluetooth	3
	Contenuto della confezione	3
	Altri dispositivi	3
	Panoramica sulle cuffie wireless Bluetooth	3

3	Guida introduttiva	4
	Ricarica delle cuffie	4
	Associazione delle cuffie al telefono cellulare.	4

4	Utilizzo delle cuffie	5
	Collegamento delle cuffie a un dispositivo Bluetooth	5
	Utilizzo delle cuffie	5
	Collegamento delle cuffie	6

5	Dati tecnici	7
----------	---------------------	----------

6	Avviso	8
	Dichiarazione di conformità	8
	Smaltimento di prodotti e batterie obsolete	8
	Conformità ai requisiti EMF	8
	Marchi	9

7	Domande frequenti	10
----------	--------------------------	-----------

1 Importante

Sicurezza per l'udito



Pericolo

- Per evitare danni all'udito, limitare i tempi di ascolto ad alto volume e impostare un livello di volume sicuro. Più alto è il volume, minore è il tempo di ascolto che rientra nei parametri di sicurezza.

Quando si utilizzano le cuffie, attenersi alle indicazioni seguenti.

- La riproduzione deve avvenire a un volume ragionevole e per periodi di tempo non eccessivamente lunghi.
- Non alzare il volume dopo che l'orecchio si è adattato.
- Non alzare il volume a un livello tale da non sentire i suoni circostanti.
- Nelle situazioni pericolose è necessario prestare attenzione o interrompere temporaneamente l'ascolto.
- Un livello di pressione sonora eccessivo di cuffie e auricolari può provocare la perdita dell'udito.
- È sconsigliabile utilizzare le cuffie coprendo entrambe le orecchie mentre si guida; tale utilizzo potrebbe essere considerato illegale in alcune zone/paesi.
- Per la propria sicurezza, evitare di distrarsi ascoltando musica o con telefonate mentre ci si trova nel traffico oppure in altri ambienti potenzialmente pericolosi.

Informazioni generali

Per evitare danni o anomalie di funzionamento:

Attenzione

- Non esporre le cuffie a temperature troppo elevate.
- Non lasciare cadere le cuffie.
- Non esporre le cuffie a gocce o schizzi.
- Evitare di immergere le cuffie in acqua.
- Non utilizzare alcun agente pulente che contenga alcol, ammoniaca, benzene o sostanze abrasive.
- Per la pulizia del prodotto, utilizzare un panno morbido inumidito con poca acqua o sapone delicato diluito.
- La batteria integrata non deve essere esposta a temperature eccessivamente alte quali luce solare, fuoco e così via.
- Se la batteria non viene sostituita correttamente, si possono verificare esplosioni. Sostituire solo con una batteria uguale o equivalente.

Informazioni sulle temperature e l'umidità in funzione e a riposo

- Utilizzare o conservare in un luogo con temperature comprese tra $-15\text{ }^{\circ}\text{C}$ ($5\text{ }^{\circ}\text{F}$) e $55\text{ }^{\circ}\text{C}$ ($131\text{ }^{\circ}\text{F}$) (fino al 90% di umidità relativa).
- Alle basse o alle alte temperature, la durata delle batterie potrebbe ridursi.

2 Cuffie sport Bluetooth

Congratulazioni per l'acquisto e benvenuti in Philips! Per trarre il massimo vantaggio dall'assistenza fornita da Philips, registrare il proprio prodotto su www.philips.com/welcome.

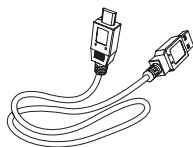
Con queste cuffie sport <marca>, è possibile:

- effettuare comodamente chiamate wireless senza utilizzare le mani;
- ascoltare e gestire musica in modalità wireless;
- passare dalle chiamate alla musica.

Contenuto della confezione



Cuffie sport wireless Bluetooth Philips SHQ6300



Cavo di ricarica USB (solo per le operazioni di ricarica)

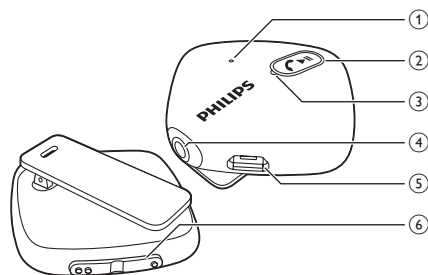


Guida rapida

Altri dispositivi

Un telefono cellulare o un dispositivo mobile (ad esempio un notebook, PDA, adattatore Bluetooth, lettore MP3, ecc.) che supporta il Bluetooth ed è compatibile con le cuffie (vedere 'Dati tecnici' a pagina 7).

Panoramica sulle cuffie wireless Bluetooth



- ① Microfono
- ② Pulsanti di controllo on/off, chiamata/musica
- ③ LED
- ④ Jack audio
- ⑤ Alloggiamento di ricarica micro USB
- ⑥ Controllo volume/brano

3 Guida introduttiva

Ricarica delle cuffie

Nota

- Prima di usare le cuffie per la prima volta, caricare la batteria per 4 ore al fine di garantire una capacità e una durata ottimali.
- Utilizzare solo il cavo di ricarica USB originale per evitare danni.
- Terminare la chiamata prima di caricare le cuffie poiché queste si spengono quando si collegano per le operazioni di ricarica.

Collegare il cavo di ricarica USB fornito:


- al connettore USB delle cuffie e;
 - alla fonte di alimentazione USB.
- ↳ Il LED diventa bianco durante le fasi di ricarica e si spegne quando le cuffie sono completamente cariche.

Suggerimento

- Una carica completa richiede, di norma, 3 ore.

Associazione delle cuffie al telefono cellulare.

Prima di utilizzare le cuffie con un telefono cellulare per la prima volta, associarle a quest'ultimo. La corretta associazione consente di stabilire un collegamento crittografato tra le cuffie e il telefono cellulare. Le cuffie archiviano in memoria gli ultimi 4 dispositivi collegati. Se si prova ad associare più di 4 dispositivi, il dispositivo associato per primo verrà sostituito dall'ultimo.

- 1 Assicurarsi che le cuffie siano completamente cariche e spente.
- 2 Tenere premuto  fino a che il LED blu e bianco non lampeggia in maniera alternata.
↳ Le cuffie rimangono in modalità di associazione per 5 minuti.
- 3 Assicurarsi che il telefono cellulare sia acceso e che la funzione Bluetooth sia attiva.
- 4 Associare le cuffie al telefono cellulare. Per informazioni dettagliate, fare riferimento al manuale utente del proprio telefono cellulare.


Di seguito, verrà mostrato un esempio di come associare le cuffie con il telefono cellulare.

- 1 Attivare la funzionalità Bluetooth del proprio telefono cellulare, selezionare Philips SHB5000.
- 2 Inserire la password delle cuffie "0000" (4 zeri) se richiesto. Per i telefoni cellulari dotati di tecnologia Bluetooth 2.1+EDR o superiore non è necessario inserire alcuna password.



4 Utilizzo delle cuffie

Collegamento delle cuffie a un dispositivo Bluetooth

- 1 Accendere il telefono cellulare/dispositivo Bluetooth.
- 2 Tenere premuto  per attivare le cuffie.
 - ↳ Il LED blu lampeggia.
 - ↳ Le cuffie si ricollegano automaticamente all'ultimo telefono cellulare/dispositivo Bluetooth collegato. Se l'ultimo dispositivo non è disponibile, le cuffie tentano di ricollegarsi al penultimo dispositivo collegato.



Suggerimento












- Se si accende il telefono cellulare/dispositivo Bluetooth o si attiva la funzionalità Bluetooth dopo aver acceso le cuffie, è necessario ricollegare manualmente le cuffie e il telefono cellulare/dispositivo Bluetooth.



Nota

- Se le cuffie non riescono a connettersi a nessun dispositivo Bluetooth entro 5 minuti, si spegneranno automaticamente per risparmiare la durata delle batterie.

Utilizzo delle cuffie

Azione	Funzionamento	Audio o spia a LED
Accendere le cuffie.	Tenere premuto  per 1 secondo.	<ul style="list-style-type: none"> • 4 toni crescenti dal più basso al più alto • Il LED blu lampeggia
Spegnere le cuffie.	Tenere premuto  per 4 secondi.	<ul style="list-style-type: none"> • 4 toni decrescenti dal più alto al più basso • Il LED bianco lampeggia e si spegne
Riproduzione/pausa del file musicale.	Premere  .	
Accettazione/termine di una chiamata.	Premere  .	1 segnale acustico breve
Rifiuto di una chiamata.	Tenere premuto  per 1 secondo.	1 segnale acustico lungo
Ricomporre l'ultimo numero.	Premere due volte  .	2 segnali acustici brevi
Cambio interlocutore durante una chiamata.	Tenere premuto  .	1 segnale acustico lungo
Consentono di regolare il volume.	Premere  /  .	Segnale acustico al livello max/min
Brano successivo.	Tenere premuto  .	
Brano precedente.	Tenere premuto  .	

Altri indicatori di stato delle cuffie

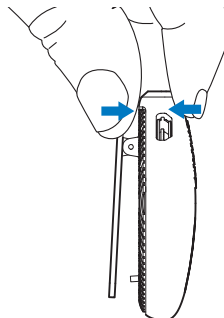
Stato delle cuffie	Spia
Le cuffie sono collegate a un dispositivo Bluetooth, mentre le cuffie stesse si trovano in modalità standby o mentre si sta ascoltando un brano musicale.	La spia a LED lampeggia in blu ogni 6 secondi.
Le cuffie sono pronte per l'associazione.	Il LED lampeggia in blu e bianco alternativamente.
Le cuffie sono accese ma non sono collegate a un dispositivo Bluetooth.	Il LED blu lampeggia velocemente.
Chiamata in entrata.	La spia a LED lampeggia in blu per due volte al secondo.
La batteria è scarica.	La spia a LED lampeggia in bianco.
La batteria è completamente carica.	La spia a LED bianca è spenta.

Collegamento delle cuffie



Nota

- Per mantenere un'alta qualità audio, collegare le cuffie tenendole entro 20 cm dalla bocca.



5 Dati tecnici

- Fino a 9 ore di tempo di riproduzione/ conversazione
- Fino a 200 ore in standby
- Durata standard con una carica completa della batteria: 3 ore
- Batteria ricaricabile ai polimeri di litio (200 mAh)
- Bluetooth 3.0, supporto Bluetooth mono (Headset Profile - HSP; Hands-Free Profile - HFP), supporto Bluetooth stereo (Advanced Audio Distribution Profile - A2DP; Audio Video Remote Control Profile - AVRCP)
- Portata: fino a 15 metri
- Riduzione dell'eco e del rumore digitale



Nota

- Le specifiche sono soggette a modifica senza preavviso.

6 Avviso

Dichiarazione di conformità

Con la presente, WOOX Innovations dichiara che questo prodotto è conforme ai requisiti essenziali e ad altre disposizioni correlate della Direttiva 1999/5/EC. La Dichiarazione di conformità è presente sul sito www.p4c.philips.com.

Questo prodotto è stato ideato, testato e realizzato in base alla Direttiva europea R&TTE 1999/5/CE.

Smaltimento di prodotti e batterie obsolete



Questo prodotto è stato progettato e realizzato con materiali e componenti di alta qualità, che possono essere riciclati e riutilizzati.



Questo simbolo indica che il prodotto è conforme alla Direttiva europea 2012/19/EU.



Questo simbolo indica che il prodotto contiene una batteria ricaricabile integrata che è soggetta alla Direttiva Europea 2013/56/EU e non può quindi essere gettata insieme ai normali rifiuti domestici. Si consiglia di portare l'apparecchio presso un punto di raccolta o un centro assistenza Philips dove un tecnico provvederà alla rimozione della batteria.

Informarsi sul sistema di raccolta differenziata in vigore per i prodotti elettrici ed elettronici, e sulle batterie ricaricabili nella zona in cui si desidera smaltire il prodotto. Seguire le normative locali e non smaltire mai il prodotto e le batterie ricaricabili con i normali rifiuti domestici. Il corretto smaltimento delle batterie ricaricabili e dei prodotti non più utilizzabili aiuta a prevenire l'inquinamento ambientale e possibili danni alla salute.

Rimozione della batteria integrata

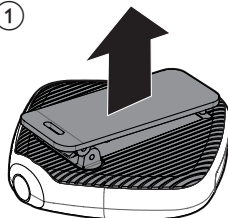


Avvertenza

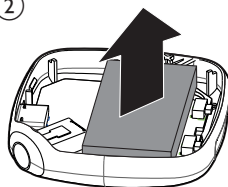
- Assicurarsi che le cuffie non siano collegate al cavo di ricarica USB prima di rimuovere la batteria.

Se nel proprio paese non è presente alcun sistema di raccolta/riciclaggio dei prodotti elettronici, è possibile tutelare l'ambiente rimuovendo e riciclando la batteria prima di smaltire le cuffie.

①



②



Conformità ai requisiti EMF

Questo prodotto è conforme a tutti gli standard e alle norme relativi all'esposizione ai campi elettromagnetici.

Informazioni per il rispetto ambientale

L'uso di qualsiasi imballo non necessario è stato evitato. Si è cercato, inoltre, di semplificare la raccolta differenziata, usando per l'imballaggio tre materiali: cartone (scatola), polistirene espanso (materiale di separazione) e polietilene (sacchetti, schiuma protettiva).

Il sistema è composto da materiali che possono essere riciclati e riutilizzati purché il disassemblaggio venga effettuato da aziende specializzate. Attenersi alle norme locali in materia di riciclaggio di materiali per l'imballaggio, batterie usate e apparecchiature obsolete.

Marchi

Bluetooth

Il marchio e i logo Bluetooth® sono di proprietà di Bluetooth SIG, Inc., pertanto l'utilizzo di tali marchi da parte di WOOX Innovations Limited è consentito su licenza.

7 Domande frequenti

Le cuffie Bluetooth non si accendono.


La batteria è scarica. Caricare le cuffie.

Non è possibile associare le cuffie Bluetooth con un telefono cellulare.

Il Bluetooth è disabilitato. Abilitare la funzione Bluetooth sul telefono cellulare e accendere quest'ultimo prima di accendere le cuffie.

L'associazione non viene effettuata

Accertarsi che le cuffie siano in modalità di associazione.

- Seguire i passaggi descritti in questo manuale dell'utente. (vedere 'Associazione delle cuffie al telefono cellulare.' a pagina 4)
- Assicurarsi che la spia a LED lampeggi passando dal bianco al blu in maniera alternata prima di rilasciare . Mantenere premuto il pulsante se viene visualizzato solo il LED blu.

Il telefono cellulare non trova le cuffie.

- Le cuffie potrebbero essere connesse a un dispositivo già associato in precedenza. Spegnerle il dispositivo a cui sono connesse le cuffie o spostarlo al di fuori del raggio d'azione.
- Le associazioni precedenti potrebbero essere state reimpostate oppure le cuffie sono state associate in precedenza a un altro dispositivo. Associare nuovamente le cuffie al telefono come indicato nel manuale dell'utente (vedere 'Associazione delle cuffie al telefono cellulare.' a pagina 4).

La composizione/ricomposizione vocale non funziona sul telefono cellulare in uso.

Il telefono cellulare in uso potrebbe non supportare questa funzione.

Le cuffie Bluetooth sono collegate a un telefono cellulare con funzione Bluetooth stereo, ma la musica viene riprodotta esclusivamente dall'altoparlante del telefono cellulare.

Fare riferimento alla guida dell'utente del telefono cellulare in uso. Selezionare l'ascolto della musica tramite le cuffie.

La qualità audio è bassa e disturbata.

Il dispositivo Bluetooth è fuori campo. Ridurre la distanza tra le cuffie in uso e il dispositivo Bluetooth o rimuovere gli ostacoli fra i due dispositivi.

La qualità audio non è soddisfacente quando lo streaming dal telefono cellulare risulta molto lento oppure lo streaming audio non funziona affatto.

Accertarsi che il telefono cellulare in uso non supporti il profilo HSP/HFP (mono) ma anche quello A2DP (vedere 'Dati tecnici' a pagina 7).

È possibile sentire la musica ma non è possibile controllarla sul dispositivo Bluetooth (ad esempio riprodurre/mettere in pausa/andare al brano successivo/precedente).

Accertarsi che la sorgente audio Bluetooth supporti il profilo AVRCP (vedere 'Dati tecnici' a pagina 7).

Per ulteriore assistenza, visitare www.philips.com/support.



2015 © WOOX Innovations Limited. Tutti i diritti riservati.

Philips e il logo a forma di scudo Philips sono marchi registrati di Koninklijke Philips N.V. Questi ultimi vengono utilizzati da WOOX Innovations Limited su licenza da parte di Koninklijke Philips N.V.

UM_SHQ6300_00_IT_V1.0
wk1510

CE 0168

