




- 1 Включете устройството си (напр. телевизора). Проверете дали телевизорът отговаря на всички команди от бутоните. Ако телевизорът не отговаря, продължете със стъпка 2.




- 2 Натиснете бутона , докато премигне двукратно и след това остане засветен.



- 3
- Потърсете кода за вашата марка в 'Кратък списък с модели' ('Shortlist with brands') в това Ръководство за бързо инсталиране.
  - Отбележете си 4-цифрения код за вашата марка.
  - Въведете кода, като използвате цифровите бутони





- 4 Натиснете и задръжте бутона  и веднага го отпуснете, щом устройството (напр. телевизорът) се изключи (режим на готовност). Това може да трае до 30 секунди.




- 5 Включете устройството си (напр. телевизора) и проверете дали работят бутоните, нужни за управление на устройството. Ако телевизорът реагира на всички команди на бутоните, SRP 3004 е готово за използване. Ако някой бутон не функционира (правилно), задръжте го натиснат и веднага го отпуснете, щом устройството реагира. Повторете това за всеки клавиш, който не работи.

### Забележка:

Ако телевизорът не реагира по нужния начин, повторете стъпка , докато постигнете добър резултат. (Натиснете и задръжте бутона . Освободете бутона **незаведно** при изключването на телевизора).






- 6 Натиснете бутона , **двукратно**, за да излезете от режим на настройка и да запишете настройките си.

| Марка .....4-цифрения код   | Марка .....4-цифрения код |
|-----------------------------|---------------------------|
| Akai.....0074               | Magnum .....1709          |
| Basic Line.....0325         | Medion .....1787          |
| Blue Sky .....0395          | Mivar .....1857           |
| BT Vision.....3742          | Numericable .....3949     |
| Carrefour .....0492         | Pace.....2134             |
| CyberHome.....0672          | Panasonic.....2153        |
| Daewoo .....0692            | Philips .....2195         |
| Digiturk.....0783           | Premiere .....3666        |
| Echostar .....0866          | Proline .....2274         |
| Emerson.....0917            | Saivod .....2439          |
| Firstline .....1008         | Samsung .....2448         |
| Foxtel .....1029            | Sanyo .....2462           |
| France Telecom .....1033    | Sharp.....2550            |
| Haier.....1175              | Sky.....2610              |
| Hisense .....1249           | Skymaster .....2621       |
| Hitachi .....1251           | Sony .....2679            |
| Humax.....1298              | TCL.....2856              |
| JVC.....1464                | TechniSat.....2873        |
| Kabel Deutschland .....1468 | Telefonica.....2913       |
| Kathrein .....1486          | TNT .....4184             |
| LG .....1628                | Toshiba .....3021         |
| Loewe.....1660              | Vestel .....3148          |



За марки, които не са упоменати в този кратък списък, направете справка със списъка с кодове отзад в ръководството за потребителя.

### Важна!

- Повторете процедурите отначало, ако направите грешка. Ако се натъкнете на проблеми или имате въпроси, направете справка с ръководството за потребителя.
- Преди да започнете да управлявате някое устройство, първо го изберете с натискане на съответния бутон за избор на устройство: ,  или .

© 2010 Koninklijke Philips Electronics N.V.  
All rights reserved. Reproduction in whole or in part is prohibited without the prior written consent of the copyright owner. The information presented in this document does not form part of any quotation or contract, is believed to be accurate and reliable and may be changed without notice. No liability will be accepted by the publisher for any consequence of its use. Publication thereof does not convey nor imply any license under patent- or other industrial or intellectual property rights.