



Philips  
Klokradio

**Spiegelend scherm**

Analoge FM-tuner  
Tweevoudig alarm

**AJ1000**



## Word stralend wakker met uw favoriete radiozender

Word wakker met uw favoriete radiozender of alarmgeluid. Met deze elegante Philips AJ1000/12-klokradio met spiegelend scherm kunt u twee alarmen instellen als uw partner en u op verschillende momenten willen opstaan. Word elke dag wakker met een glimlach.

### **Begin de dag op uw manier**

- Word wakker met uw favoriete radiodeuntje of de zoemer
- Op een prettige manier wakker worden met Gentle Wake
- Tweevoudig alarm om u en uw partner op verschillende tijden te wekken
- Alarmherhaling met snoozetijd
- FM-tuner voor radio-ontvangst


### **Gebruiksvriendelijk**

- Instelbare helderheid van het scherm voor extra comfort
- Sleeptimer zodat u gemakkelijk in slaap valt op uw favoriete muziek

**PHILIPS**


## Kenmerken

### Word wakker met radio of zoemer



Wakker worden met het geluid van uw favoriete radiozender of een zoemer. U hoeft alleen maar het alarm in te stellen op uw Philips-klokradio om gewekt te worden met de laatst beluisterde radiozender. Ook kunt u kiezen voor een zoemeralarm. Als het wektijdstip wordt bereikt, schakelt uw Philips-klokradio automatisch de radiozender in of wordt het zoemeralarm geactiveerd.

### Alarm herhalen




Dankzij de functie voor alarmherhaling (snooze) van de Philips klokradio hoeft u nooit meer bang te zijn dat u zich verslaapt. Als u nog even wilt dommelen wanneer de wekker gaat, drukt u gewoon één keer op de knop Alarm herhalen en draait u zich nog eens om. Negen minuten later gaat de wekker opnieuw. U kunt de knop Alarm herhalen zo vaak gebruiken als u maar wilt. De wekker blijft om de negen minuten gaan tot u deze echt uitschakelt.

### Gentle Wake



Begin de dag goed door voorzichtig wakker te worden bij een geleidelijk toenemend alarmvolume. Normale alarmsignalen met een vooraf ingesteld volume zijn of te zacht om u wakker te maken of zo onaangenaam hard dat u wakker schrikt. Kies ervoor om te worden gewekt door uw favoriete muziek of radiozender of door het zoemeralarm. Het alarmvolume van Gentle Wake neemt geleidelijk toe van zeer laag tot redelijk hoog, zodat u langzaam wakker wordt.

### Tweevoudig alarm



Het Philips-audiosysteem wordt geleverd met twee alarmtijden. Stel één wektijd in voor uzelf en de andere voor uw partner.

### Sleeptimer

Sleeptimer biedt u de mogelijkheid om zelf te bepalen hoe lang u naar uw favoriete muziek of radiozender wilt luisteren voordat u gaat slapen. U kiest een tijdslimiet (maximaal 1 uur) en een CD of radiozender waarnaar u wilt luisteren voordat u in slaap valt. De Philips-radio speelt de muziek gedurende de ingestelde tijd af. Vervolgens gaat het apparaat over op een stroombesparende, stille stand-bymodus. Met Sleeptimer valt u in slaap met uw favoriete CD of radio-DJ op de achtergrond, zonder dat u schaapjes hoeft te tellen of u zorgen hoeft te maken over onnodig stroomverbruik.



Publicatiedatum  
2016-09-20

Versie: 5.1.11

12 NC: 8670 000 62733  
EAN: 08 71258 15416 99

© 2016 Koninklijke Philips N.V.  
Alle rechten voorbehouden.

Specificaties kunnen zonder voorafgaande kennisgeving worden gewijzigd. Handelsmerken zijn het eigendom van Koninklijke Philips N.V. en hun respectieve eigenaren.

[www.philips.com](http://www.philips.com)

## Specificaties

### Geluid

- Geluidssysteem: Mono
- Volumeregeling: Roterend

### Luidsprekers

- Ingebouwde luidsprekers: 1

### Tuner/ontvangst/transmissie

- Antenne: FM-antenne
- Radioband: FM

### Comfort

- Alarmfuncties: Radio-alarm, Zoemeralarm, Alarm herhalen (snooze), Tweevoudige alarmtijd, Gentle Wake
- Schermcijfers: 4
- Klok/versie: Digitaal
- Sleeptimer

### Accessoires

- Meegeleverde accessoires: Gebruiksaanwijzing, Snelstartgids, Garantiecertificaat

### Afmetingen

- Verpakkingstype: D-box
- Afmetingen van verpakking (B x H x D): 265 x 106 x 80 mm
- Afmetingen van product (B x H x D): 185 x 52 x 85 mm

### Vermogen

- Netspanning
- Stroomvoorziening: 220 - 230 V, 50 Hz