




# Tillägg till användarmanual

## 1. Ihopparning med Bluetooth

 *Obs! Produkten med Play-Fi CAP version 506.3.0.063 eller 506.3.0.077 kräver att Play-fi/WiFi-anlutning konfigureras och fungerar innan ihopparning med Bluetooth tillåts fungera. Följ instruktionerna i avsnittet "Anslut till WiFi (trådlös användning)" i användarmanual att slutföra Play-fi/WiFi-inställning när produkten används för första gången.*

Proceduren för ihopparning med Bluetooth:

1. Växla enheten till Bluetooth-källa.
2. Tryck på knappen Källa  på fjärrkontrollen i mer än 3 sekunder. Eller tryck på inställningsmenyn  för att välja BT PAIR och tryck på > för att starta.
3. Hitta enheten med namnet XXXXX-BT i listan över tillgängliga enheter på din telefon/surfplatta (XXXXX är namnet som valdes under Play-Fi-installationen).
4. Välj XXXXX-BT och vänta på att Bluetooth-anlutning görs. Normalt slutförd på 1-2 sekunder.