

Registre seu produto e obtenha suporte em
www.philips.com/welcome

PD7010



PT-BR Manual do Usuário

PHILIPS

Sumário

1	Importante	4
	Instruções importantes de segurança	4
	Aviso	6
2	Seu aparelho de DVD portátil	9
	Introdução	9
	Conteúdo da caixa	9
	Visão geral da unidade principal	10
3	Primeiros passos	12
	Carregar a bateria	12
4	Usar o aparelho	14
	Ligar	14
	Selecionar o idioma na tela	14
	Reproduzir discos	14
	Opções de reprodução	14
5	Ajustar configurações	15
6	Informações do produto	16
7	Solução de problemas	17

1 Importante

Instruções importantes de segurança

- ① Leia estas instruções.
- ② Guarde estas instruções.
- ③ Preste atenção a todos os avisos.
- ④ Siga todas as instruções.
- ⑤ Não use este equipamento próximo à água.
- ⑥ Para limpeza, use apenas um pano seco.
- ⑦ A instalação não deve ser feita perto de fontes de calor, como radiadores, grades de passagem de ar quente, fogões ou outros equipamentos (incluindo amplificadores) que geram calor.
- ⑧ Proteja o cabo de alimentação para que não seja pisado nem comprimido, principalmente na parte dos plugues e das tomadas elétricas e na parte em que os plugues e as tomadas saem do equipamento.
- ⑨ Use somente os acessórios especificados pelo fabricante.
- ⑩ Desconecte o equipamento durante tempestades com trovões ou quando não for usado por um longo período.
- ⑪ Todos os serviços técnicos devem ser prestados por profissionais especializados. Os serviços técnicos são necessários quando o equipamento apresenta algum tipo de avaria, como fio elétrico ou plugue danificado, líquidos derramados ou objetos caídos no interior do equipamento, equipamento exposto a chuva ou umidade, operação anormal ou queda.
- ⑫ **CUIDADO** com o uso de pilhas/baterias – Para evitar vazamentos nas pilhas/baterias, o que pode resultar em danos pessoais e materiais ou danos à unidade:
 - Instale as pilhas/baterias corretamente, conforme os símbolos + e - marcados na unidade.
 - Não misture as pilhas/baterias (antigas com novas ou de carbono com alcalinas, etc.).
 - Remova as pilhas/baterias quando não utilizar o aparelho por um longo período.

- 13 As baterias/pilhas (conjunto de pilhas ou baterias instaladas) não devem ser expostas a calor excessivo, como luz do sol ou fogo.
- 14 O equipamento não deve ser exposto a respingos.
- 15 Não coloque sobre este equipamento nada que possa danificá-lo (por exemplo, objetos contendo líquidos e velas acesas).
- 16 Quando o plugue de ALIMENTAÇÃO ou um acoplador de aparelhos é usado como o dispositivo de desconexão, esse dispositivo deve ficar prontamente operável.



Aviso

- Nunca remova a tampa ou carcaça do equipamento.
- Nunca lubrifique nenhuma parte do equipamento.
- Nunca coloque este equipamento sobre outro aparelho elétrico.
- Mantenha o equipamento distante da luz solar direta, fogo exposto ou calor.
- Não olhe para o feixe de laser dentro do equipamento.
- O fio elétrico, a tomada de alimentação ou o adaptador devem ficar em um local de fácil acesso para desconectar o equipamento da rede elétrica.

Como ouvir música com segurança

Ouça a um volume moderado.

- O uso de fones de ouvido com volume alto pode prejudicar sua audição. Este produto pode emitir sons em faixas de decibéis que podem causar perda de audição em pessoas, mesmo que expostas por menos de 1 minuto. As faixas de decibéis mais altas são oferecidas para pessoas que apresentam perda auditiva.
- É muito fácil se enganar com o volume do som ideal. Ao longo do tempo, o “nível de conforto” da audição se adapta a volumes mais altos. Portanto, após ouvir músicas por um período prolongado, o volume que parece “normal” pode, na verdade, ser alto e prejudicial à audição. Para que isso não ocorra, ajuste o volume para um nível seguro antes que sua audição se adapte e mantenha-o assim.

Para estabelecer um nível de volume seguro:

- Ajuste o controle de volume para um nível baixo.
- Aumente lentamente o som até ouvi-lo de maneira confortável e clara, sem distorção.

Ouvir músicas por períodos prolongados:

- A exposição prolongada ao som, mesmo em níveis normalmente "seguros", também pode causar perda auditiva.
- Certifique-se de usar controladamente o equipamento e faça pausas freqüentes.

Observe as seguintes diretrizes ao usar os fones de ouvido.

- Ouça com volume moderado e por períodos razoáveis de tempo.
- Tome cuidado para não aumentar o volume à medida que sua audição for se adaptando.
- Não aumente o volume de modo que não consiga ouvir as pessoas ao seu redor.
- Você deve tomar cuidado ou interromper temporariamente o uso em situações de perigo em potencial. Não use fones de ouvido ao pilotar um veículo motorizado, andar de bicicleta, skate etc. Isso pode ser perigoso no trânsito e é ilegal em muitos locais.



Cuidado

- O uso de controles ou ajustes ou o desempenho de procedimentos diferentes dos contidos neste documento podem resultar em exposição perigosa à radiação ou outras operações inseguras.

Aviso

Qualquer alteração ou modificação feita neste dispositivo sem a aprovação expressa da Philips Consumer Lifestyle poderá anular a autoridade do usuário para operar o equipamento.



Este produto está em conformidade com os requisitos da Comunidade Européia para interferência de radiofrequência.

Informações ambientais

Todas as embalagens desnecessárias foram eliminadas. Procuramos facilitar a separação do material da embalagem em três categorias: papelão (caixa), espuma de poliestireno (proteção) e polietileno (sacos, folhas protetoras de espuma).

O seu sistema consiste em materiais que poderão ser reciclados e reutilizados se forem desmontados por uma empresa especializada. Observe a legislação local referente ao descarte de material de embalagem, baterias descarregadas e equipamentos antigos.

Reciclagem



Seu produto foi projetado e fabricado com materiais e componentes de alta qualidade, que podem ser reciclados e reutilizados.

Sempre que observar o símbolo de proibição com uma lixeira colado a um produto, significa que o produto está protegido pela Diretiva Europeia 2002/96/EC:



Nunca descarte o seu produto junto com outros tipos de lixos domésticos. Procure informar-se a respeito das regras locais de coleta seletiva de produtos elétricos e eletrônicos. O descarte correto do seu antigo produto ajuda a prevenir conseqüências potencialmente negativas para o meio ambiente e para a saúde humana.

Seu produto contém baterias cobertas pela Diretiva Europeia 2006/66/EC, as quais não podem ser descartadas juntamente ao lixo doméstico cotidiano.

Procure informar-se a respeito das regras locais de coleta seletiva de baterias. O descarte correto de baterias ajuda a prevenir conseqüências potencialmente negativas para o meio ambiente e para a saúde humana. Sempre leve o produto a um profissional para remover a bateria interna.



A criação de cópias não autorizadas de materiais protegidos contra cópia, incluindo programas de computador, arquivos, transmissões e gravações sonoras, pode representar uma violação a direitos autorais e constitui um crime. Este equipamento não deve ser usado para tais propósitos.

A gravação e a reprodução de materiais requerem consentimento. Consulte a Lei de Direitos Autorais de 1956 e as Leis de Proteção ao Artista de 1958 a 1972.

Este produto contém tecnologia de proteção contra cópia, que está protegida por patentes americanas e por outros direitos de propriedade intelectual da Rovi Corporation. A engenharia reversa e a desmontagem são proibidas.



Fabricado sob licença da Dolby Laboratories.

“Dolby” e o símbolo de “D Duplo” são marcas comerciais da Dolby Laboratories.

Este aparelho inclui este rótulo:



Evite o uso prolongado do aparelho com volume superior a 85 decibéis, pois isto poderá prejudicar a sua audição.

Recomendamos ajustar o volume a partir de um nível baixo até poder ouvi-lo confortavelmente e sem distorções.

A tabela abaixo lista alguns exemplos de situações e respectivos níveis de pressão sonora em decibéis.

Nível de Decibéis	Exemplos
30	Biblioteca silenciosa, sussurros leves
40	Sala de estar, refrigerador, quarto longe do trânsito
50	Trânsito leve, conversação normal, escritório silencioso
60	Ar condicionado a uma distância de 6 m, máquina de costura
70	Aspirador de pó, secador de cabelo, restaurante ruidoso
80	Tráfego médio de cidade, coletor de lixo, alarme de despertador a uma distância de 60 cm
OS RUIDOS ABAIXO PODEM SER PERIGOSOS EM CASO DE EXPOSIÇÃO CONSTANTE	
90	Metrô, motocicleta, tráfego de caminhão, cortador de grama
100	Caminhão de lixo, serra elétrica, furadeira pneumática
120	Show de banda de rock em frente às caixas acústicas, trovão
140	Tiro de arma de fogo, avião a jato
180	Lançamento de foguete

Informação cedida pela Deafness Research Foundation, por cortesia

2 Seu aparelho de DVD portátil

Parabéns pela aquisição e seja bem-vindo à Philips! Para aproveitar todos os benefícios oferecidos pelo suporte da Philips, registre seu produto no site www.philips.com/welcome.

Introdução

Este aparelho de DVD portátil reproduz discos de vídeos digitais segundo o padrão universal de vídeo em DVD. Com isso, você pode reproduzir filmes com qualidade de imagem cinematográfica e som estéreo ou multicanal (dependendo do disco e da configuração da reprodução).

Você também pode selecionar a trilha sonora, idiomas de legenda e algumas opções de reprodução. Além disso, pode restringir a reprodução de discos inadequados para crianças.

Você pode reproduzir os seguintes discos no aparelho de DVD (incluindo CD-R, CD-RW, DVD±R e DVD±RW):

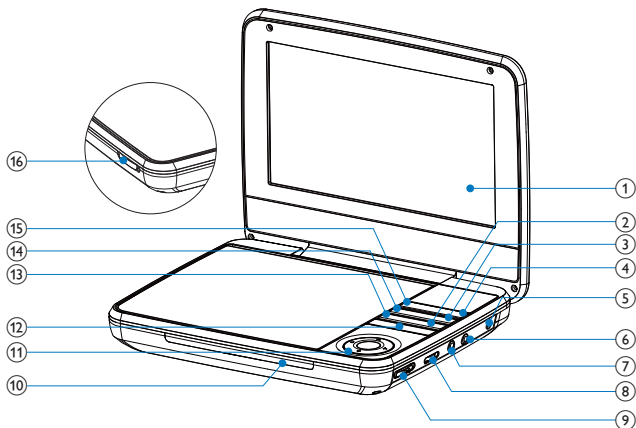
- DVD-Vídeo
- Video CD
- CD de áudio
- CD de MP3
- Discos com arquivos JPEG


Conteúdo da caixa

Verifique e identifique o conteúdo da embalagem:

- 1 x aparelho de DVD portátil
- 1 x adaptador de energia AC, ASUC12E-090080 (Philips)
- 1 x adaptador de carro
- 1 x capa
- 1 x controle remoto e duas pilhas AAA
- 1 x disco de jogo
- 1 x Manual do Usuário
- 1 x Guia de Início Rápido

Visão geral da unidade principal



- ① **Display**
- ② **STOP**
 - Pára a reprodução do disco.
- ③ **SUBTITLE**
 - Seleciona um idioma de legenda do DVD.
- ④ **OPTIONS**
 - Acessa opções relativas à atividade ou seleção atual.
- ⑤ **DC IN**
 - Soquete de alimentação.
- ⑥ 
 - Entrada para fone de ouvido.
- ⑦ **AV OUT**
 - Saída de áudio/vídeo.
- ⑧ **VOLUME**.....
 - Aumenta ou diminui o volume.

- ⑨ **POWER ON/OFF (CHR)**
- Liga/desliga o aparelho de DVD.
- ⑩ **CHR/⊙**
- Indicador de carga/Indicador de alimentação.
- ⑪ **▲, ▼, ◀, ▶**
- Navega pelos menus.
- ◀, ▶**
- Busca para trás/para frente em velocidades diferentes.
- ▶||/OK**
- Confirma uma entrada ou seleção.
 - Inicia, pausa ou retoma reprodução de discos.
- ⑫ **⏪, ⏩**
- Pula para o próximo título, capítulo ou faixa ou para o anterior.
- ⑬ **DISC MENU**
- No caso de DVD, acessa ou sai do menu do disco.
 - No caso de VCD, ativa ou desativa o modo PBC (controle de reprodução).
 - No caso de VCD versão 2.0 ou SVCD com PBC ativado, retorna ao menu.
- ⑭ **AUDIO**
- Para DVD, seleciona um idioma de áudio.
 - Para VCD, seleciona um modo de áudio.
- ⑮ **SETUP**
- Acessa ou sai do menu de configuração.
- ⑯ **OPEN ▶**
- Abre o compartimento de disco.

3 Primeiros passos



Cuidado

- Use os controles somente conforme as instruções deste manual do usuário.
- Siga sempre as instruções contidas neste capítulo, respeitando a seqüência.

Ao entrar em contato com a Philips, você será solicitado a fornecer os números do modelo e de série do aparelho, localizados na parte traseira do próprio aparelho. Escreva os números aqui:

Nº do modelo _____

Nº de série _____

Carregar a bateria



Cuidado


- Risco de danos ao produto! Verifique se a voltagem da fonte de alimentação corresponde à voltagem impressa na parte inferior do aparelho.
- Use somente o adaptador de AC fornecido para carregar a bateria.



Nota

- A plaqueta de tipo está na parte inferior do aparelho.
- O aparelho só pode ser recarregado quando está desligado.

- 1 Deslize o botão **POWER ON/OFF (CHR)** até a posição **OFF**.
- 2 Conecte o adaptador de AC fornecido ao aparelho e à tomada AC.



- ↳ O indicador de carga acende. São necessárias cerca de 4,5 horas para carregar totalmente a bateria.
- ↳ Quando a bateria estiver totalmente carregada, o indicador apagará.

4 Usar o aparelho

Ligar

Deslize o botão **POWER ON/OFF (CHR)** até a posição **ON**.

↳ O indicador  acende.

Selecionar o idioma na tela

Você pode escolher outro idioma para o texto de exibição na tela.

- 1 Pressione **SETUP**.
↳ O menu de configuração será exibido.
- 2 Selecione **[Geral] > [Language]**.
- 3 Pressione **▶** para selecionar uma opção.
- 4 Pressione **OK** para confirmar.
- 5 Pressione **SETUP** para sair.

Reproduzir discos

- 1 Deslize o botão **OPEN▶** no aparelho.
- 2 Insira o disco com o rótulo voltado para cima.
- 3 Empurre o compartimento de disco para fechá-lo.
↳ A reprodução é iniciada automaticamente. Se não iniciar, pressione **▶||/OK**.
 - Se aparecer um menu, selecione um item e pressione **▶||/OK** para iniciar a reprodução.
 - Para pausar, pressione **▶||/OK**. Pressione novamente para continuar a reprodução.
 - Para interromper, pressione **STOP** duas vezes.
 - Para selecionar o item anterior/seguinte, pressione **◀** ou **▶**.
 - Para iniciar uma pesquisa em um vídeo/áudio, pressione **◀** ou **▶** uma ou mais vezes.

Opções de reprodução

- 1 Durante a reprodução, pressione **OPTIONS** para selecionar algumas opções de reprodução.
- 2 Siga as instruções na tela.

5 Ajustar configurações

Para otimizar a experiência de reprodução, use **SETUP** para ajustar as configurações.

- 1 Pressione **SETUP**.
↳ O menu de configuração é exibido.
- 2 Use os botões de navegação para selecionar uma opção e pressione **OK** para confirmar.

[Geral]	
[Language]	Seleciona o idioma de exibição na tela.
[Definições PBC]	Ativa/desativa a função de controle de reprodução.
[Parental DVD]	Seleciona a opção de controle de país.
[Definir senha]	Altera a senha (3308 por padrão).
[Definições de fábrica]	Restaura configurações de fábrica.
[Vídeo]	
[LCD Display]	Define a proporção da imagem.
[Padrão de TV]	Define o formato de saída de vídeo para o sistema da TV.
[Brilho]	Ajusta o brilho da tela.
[Contraste]	Ajusta o contraste da tela.
[Áudio]	
[Dolby]	Define a saída Dolby.
[Version]	Exibe as informações da versão.


- 3 Pressione ◀ para retornar ao menu anterior.
- 4 Pressione **SETUP** para sair.

6 Informações do produto



Nota

- As informações do produto estão sujeitas a alterações sem aviso prévio.

Dimensões	195 x 38 x 153 mm
Peso	0,71 kg
Fonte de alimentação	Entrada: 110-240V ~ 50/60 Hz Saída: DC 9 V $\overline{=}$ 0,8 A
Consumo de energia	9 W
Faixa de temperatura operacional	0 a 45°C
Comprimento de onda do laser	650 nm
Saída de vídeo	
Formato	PAL e NTSC
Nível de saída	1 V _{p-p} ± 20%
Impedância de carga	75 Ω
Saída de linha de áudio	
Saída de áudio (áudio analógico)	Nível de saída: 2 V ± 10%
Impedância de carga	10 K Ω
Distorção de áudio + ruído	\leq -80 (1 KHz)
Resposta em frequência	20 Hz-20 KHz ± 1dB
Relação sinal/ruído	> 80 dB (saída de linha) > 76 dB (fone de ouvido) > 62 dB (alto-falantes internos)
Potência de saída (RMS)	250 mW RMS (alto-falantes internos) 5 mW RMS (fone de ouvido)
Código de região do DVD suportado	

7 Solução de problemas



Aviso

- Risco de choque elétrico. Nunca remova a estrutura externa do aparelho.

Para manter a garantia válida, nunca tente consertar o aparelho por conta própria.

Se encontrar problemas ao usar o aparelho, verifique os seguintes pontos antes de solicitar atendimento. Se o problema persistir, registre o aparelho e obtenha suporte em www.philips.com/welcome.

Sem energia

- Verifique se ambas as tomadas do cabo principal estão conectadas corretamente.
- Verifique se há energia na tomada AC.
- Verifique se a bateria interna está descarregada.

Não há som

- Verifique se o cabo AV está conectado corretamente.

Imagem distorcida

- Limpe o disco. Limpe o disco com um pano limpo, sem fiapos e macio, passando-o no disco do centro para a borda.
- Verifique se o formato de saída de vídeo do disco é compatível com a TV.
- Altere o formato de saída de vídeo de acordo com a TV ou o programa.
- O LCD foi fabricado com tecnologia de alta precisão. No entanto, você poderá ver minúsculos pontos pretos e/ou brilhantes (vermelho, azul, verde) constantemente exibidos no LCD. Este é um resultado normal do processo de fabricação e não indica falha.

Não é possível reproduzir o disco

- Verifique se o rótulo do disco está voltado para cima.
- Limpe o disco. Limpe o disco com um pano limpo, sem fiapos e macio, passando-o no disco do centro para a borda.
- Experimente outro disco para verificar se o disco desejado está com defeito.

Não há resposta ao controle remoto

- Verifique se o caminho entre o controle remoto e o aparelho está livre de obstáculos.
- De uma distância curta, aponte o controle remoto diretamente para o aparelho.
- Substitua as pilhas do controle remoto.
- A função desejada não funciona neste disco. Consulte as instruções.

O aparelho está quente

- Quando o aparelho é usado por muito tempo, a superfície aquece. Isso é normal.

CERTIFICADO DE GARANTIA NO BRASIL

Este aparelho é garantido pela Philips do Brasil Ltda, por um período superior ao estabelecido por lei. Porém, para que a garantia tenha validade, é imprescindível que, além deste certificado, seja apresentada a nota fiscal de compra do produto.

A Philips do Brasil Ltda assegura ao proprietário consumidor deste aparelho as seguintes garantias, a partir da data de entrega do produto, conforme expresso na nota fiscal de compra, que passa a fazer parte deste certificado:

Garantia para rádios e reprodutores de CD portáteis

(sem caixa acústica destacável): 180 dias

Garantia para os demais produtos da marca Philips: 365 dias.

Esta garantia perderá sua validade se:

- O defeito apresentado for ocasionado pelo uso indevido ou em desacordo com o seu manual de instruções.
- O produto for alterado, violado ou consertado por pessoa não autorizada pela Philips.
- O produto for ligado a fonte de energia (rede elétrica, pilhas, bateria, etc.) de características diferentes das recomendadas no manual de instruções e/ou no produto.
- O número de série que identifica o produto estiver de alguma forma adulterado ou rasurado.

Estão excluídos desta garantia defeitos decorrentes do descumprimento do manual de instruções do produto, de casos fortuitos ou de força maior; bem como aqueles causados por agentes da natureza e acidentes. Excluem-se igualmente desta garantia defeitos decorrentes do uso dos produtos em serviços não doméstico/residencial regular ou em desacordo com o uso recomendado.

ESTÃO EXCLUÍDAS DA GARANTIA ADICIONAL AS PILHAS OU BATERIAS FORNECIDAS JUNTO COM O CONTROLE REMOTO.

Nos municípios onde não exista assistência técnica autorizada Philips, as despesas de transporte do aparelho e/ou técnico autorizado correm por conta do Consumidor requerente do serviço.

A garantia não será válida se o produto necessitar de modificações ou adaptações para habilitá-lo a operar em qualquer outro país que não aquele para o qual foi designado, fabricado, aprovado e/ou autorizado, ou ter sofrido qualquer dano decorrente deste tipo de modificação.

Philips do Brasil Ltda.

No Brasil, para informações adicionais sobre o produto, entre em contato com o CJC - Centro de Informações ao Consumidor através dos telefones (11) 2121-0203 (Grande São Paulo) e 0800-701-0203 (demais regiões e estados).

Horário de atendimento: de segunda a sexta-feira, das 8h às 20h e sábados das 8h às 13h.

Visite também nossa página de suporte ao consumidor no website www.philips.com.br/suporte, onde também está disponível a lista completa e atualizada das assistências técnicas autorizadas Philips.

*Para atendimento fora do Brasil, contate a Philips local ou a: Philips Consumer Service
Beukenlaan 2 - 5651 CD Eindhoven The Netherlands*

LISTA DE SERVIÇO AUTORIZADO - BRASIL

ACRE		ITUMBIARA	64-34310837	SAC JOAO DEL REI	32-33718306
CRUZEIRO DO SUL	68-3227216	LUZIANIA	61-36228519	SAC SEBASTIAO DO PARAISO	35-35313094
RIO BRANCO	68-32217642	MINEIROS	64-36619259	SETE LAGOAS	31-37718570
ALAGOAS		PIRENEIA DO RIO	64-34611133	TEOFILO OTONI	33-35225831
ARAPIRACA	82-35223267	RIALMA	62-33971320	TIMOTEO	31-38482728
MACEIO	82-32417237	RIO VERDE	64-36132034	TRES CORACOES	35-32324143
PALMEIRA DOS INDIOS	82-34213452	TRINDADE	62-35051505	UBA	32-35323626
UNIAO DOS PALMARES	82-32811305	URUACU	62-33571285	UBERABA	34-33325250
AMAPA		MARANHAO		UBERLANDIA	34-32123636
MACAPA	96-32175834	ACAILANDIA	99-35381889	VARGINHA	35-32228414
AMAZONAS		BACABAL	99-36212794	VARZEZA DA PALMA	38-37311548
MANAUS	92-36633366	CAXIAS	99-35212377	VICOSA	31-38918000
MANAUS	92-32234252	CODO	99-36612942	PARA	
BAHIA		SANTA INES	98-36537553	ALTAMIRA	91-35154349
ALAGOINHAS	75-34211128	IMPERATRIZ	99-36243142	ANANINDEUA	91-32354831
BARREIRAS	77-36117682	PEDREIRAS	99-36631815	BELEM	91-32421090
CATETE	77-34341183	PRESIDENTE DUTRA	99-36631815	BELEM	91-32542424
CAMACARI	71-36218288	SAO JOSE DE RIBAMAR	99-32241581	CAPANEMA	91-34621100
CRUZ DAS ALMAS	75-36212839	SAO LUIS	98-32323236	CASAPANHAL	91-37215052
EUNAPOLIS	73-32815181	MATO GROSSO		MARABA	94-33224207
FEIRA DE SANTANA	75-32222882	BARRA DO GARCAS	66-34011394	PARAGOMINAS	91-30110778
GUANAMBI	77-34512791	CUIABA	65-33176464	PARAUPEBAS	94-33561756
ILHEUS	73-32315995	LUCAS DO RIO VERDE	65-35491333	SANTAREM	93-32532322
IRECE	74-36410202	PONTES E LACERDA	65-33662326	TUCURUI	55-35323215
ITABUNA	73-36137777	RONDONOPOLIS	66-34233888	PARAIBA	
JACOBINA	74-36211323	TANGARA DA SERRA	65-33261431	CAMPINA GRANDE	83-33212128
JEQUIE	73-35291411	VARZEZA GRANDE	65-36826502	GUARABIRA	83-32711159
JUAZEIRO	74-36116456	MATO GROSSO DO SUL		JOAO PESSOA	83-32469689
LAURO DE FREITAS	71-33784021	AMAMBAI	67-34811543	NOVA FLORESTA	83-33741014
MURITIBA	75-34241908	CAMPO GRANDE	67-33831540	SAPE	83-32832479
PAULO AFONSO	75-32811349	CAMPO GRANDE	67-33213898	PARANA	
RIBEIRA DO POMBAL	75-32791853	DOURADOS	67-34217117	ARAPONGAS	43-32521606
SALVADOR	71-32473869	NOVA ANDRADINA	67-34413851	ASSIS CHATEAUBRIAND	44-32581811
SALVADOR	71-32072070	MINAS GERAIS		BANDERANTES	43-34217111
SALVADOR	71-33582333	ANDRADAS	35-37312970	CAMPO MOURAO	44-30164500
SENHOR DO BONFIM	74-35413143	ARAGUARI	34-32416026	CASCADE	45-32254005
SERRINHA	75-32611759	ARAXA	34-36611132	CIANORTE	44-36292942
SANTO ANTONIO DE JESUS	75-36314470	ARAXA	34-36691886	CURITIBA	41-33334764
TEIXEIRA DE FREITAS	73-30111600	ARCOS	37-33513455	CURITIBA	41-32648791
CEARA		BAMBUI	37-34311473	FOZ DO IGUAU	45-35234115
CRATEUS	86-36910919	BELO HORIZONTE	31-32254066	FRANCISCO BELTRAO	46-35415011
FORTALEZA	86-30885855	BETIM	31-35322098	IBIPORA	43-32581963
IGUATU	88-35810512	BOA ESPERANCA	37-36222511	IRATI	42-34221337
ITAIPOCA	86-36312030	CAATINGA	32-37412017	LAPA	41-33222410
JUAZEIRO DO NORTE	86-35871973	CASSIA	35-35412293	LONDRINA	43-33210077
SOBRAL	86-36110605	CATAGUASES	32-34227986	MANDAGUARI	44-32313335
TALUA	86-34371987	CONCOMINAS	31-37311838	MARECHAL CANDIDO RONDON	45-32542605
TIANGUA	86-36713336	CONTAGEM	31-33812994	MARINGA	44-32266220
UBAJARA	86-36341233	CORONEL FABRICIANO	31-38411804	MEDIANEIRA	45-32425860
DISTRITO FEDERAL		CURVELO	38-37213009	PARANAVAI	44-34247111
BRASILIA	61-35564840	DIVINOPOLIS	37-32212353	PATO BRANCO	46-32427876
BRASILIA	61-35549615	FORMIGA	37-33214177	PONTA GROSSA	42-30285061
BRASILIA	61-34451991	GOVERNADOR VALADARES	33-32718650	RIO NEGRO	47-36450291
ESPIRITO SANTO		GUAXUPIPE	35-35514124	ROLANDIA	43-32561947
ALEGRE	28-35526349	IPATINGA	31-38222332	SANTO ANTONIO PLATINA	43-35341809
ARACRUZ	27-32561251	ITABIRA	31-38316218	SAO MIGUEL DO IGUAU	45-35651429
BAIXO GIANDU	27-37321142	ITAPERICICA	35-36211315	TOLEDO	45-32522471
BARRA DE SAO FRANCISCO	27-37562245	ITAJUBA	37-33411328	UMUARAMA	44-30561485
CACHOEIRA DE ITAPERIMIR	28-35223524	ITAJUNA	37-32412468	PERNAMBUCO	
COLATINA	27-37222288	JOAO MONLEVADE	31-38512909	CABO SANTO AGOSTINHO	81-35211823
GUARAPARI	27-32614355	JOAO PINHEIRO	38-35611327	CAMARAGIBE	81-34581246
SAO MATEUS	27-37633806	JUIZ DE FORA	32-32151514	CARUARU	81-37220235
SERRA	27-33284292	LADAINHA PRATA	31-38134983	GRANJUNHS	87-37610085
VILA VELHA	27-32891233	LAVRAS	35-38210550	PAULISTA	81-34331142
VITORIA	27-32233899	MANHUAQU	33-33314735	RECIFE	81-32313399
GOIAS		MONTE CARMELO	34-38422082	RECIFE	81-34656042
ANAPOLIS	62-33243562	MONTE SANTO DE MINAS	35-35911888	SERRA TALHADA	81-32286123
CALDAS NOVAS	64-34528728	MURIANE	35-32118925	PIAU	
CATALAO	64-34412786	MANUJEU	32-37224334	PARNAIBA	86-33228277
FORMOSA	61-36318166	NOVA LIMA	31-35412026	TERESINA	86-32320825
GOIANESIA	62-33534867	OLIVEIRA	37-33314444	TERESINA	86-32214618
GOIANIA	62-32916770	PARACATU	38-36711280	RIO DE JANEIRO	
GOIANIA	62-32510933	PASSOS	35-35214342	BARRA DO PIRAI	24-24437745
GOIANIA	62-32292808	PATOS DE MINAS	34-38222588	BELFORD ROXO	21-27795977
GOIA'TUBA	64-34952401	PATROCINIO	34-38311531	BOM JESUS DO ITABAPOANA	22-38312216
INHUMAIS	62-35111431	PIUMHI	37-33714632	CABO FRIO	22-26451819
ITAPURANGA	62-33551484	POCOS DE CALDAS	35-37224448	CAMPOS DOS GOYTACAZES	22-27221699
		PONTE NOVA	31-38172486	CORDEIRO	22-25512099
		POUSO ALEGRE	35-34212120		

LISTA DE SERVIÇO AUTORIZADO - BRASIL

DUQUE DE CAXIAS	21-27711508	CONCORDIA	49-34423704	SAO CAETANO DO SUL	11-42275339
ITAGUAI	21-2688491	CRICIUMA	48-21015555	SAO CARLOS	16-33614913
ITACARA	22-38612740	CRITUBANOS	49-32410851	SAO JOAO DA BOA VISTA	19-36232990
ITAPERUNA	22-33258825	FLORIANOPOLIS	49-32049700	SAO JOSE DO RIO PARDO	19-3685760
MACAE	22-27591358	GAROPABA	48-32544104	SAO JOSE DO RIO PRETO	17-32325690
MAGE	21-26333342	INDAIAL	47-33332755	SAO JOSE DOS CAMPOS	12-39235958
NITEROI	21-26220157	ITAJAI	47-33444777	SAO PAULO	11-29791184
NOVA FRIBURGO	22-25227692	JARAGUA DO SUL	47-33722050	SAO PAULO	11-38659897
PETROPOLIS	24-22454997	JACARABA	49-35220418	SAO PAULO	11-22722245
RESENDE	24-3350101	JOINVILLE	47-34331146	SAO PAULO	11-26940101
RIO DE JANEIRO	21-24264702	LAGES	49-32244414	SAO PAULO	11-32077111
RIO DE JANEIRO	21-25892030	LAGUNA	48-36443153	SAO PAULO	11-39757996
RIO DE JANEIRO	21-2509851	MARAVILHA	49-36640052	SAO PAULO	11-22976464
RIO DE JANEIRO	21-24315759	PNHALZINHO	49-33861014	SAO PAULO	11-56679095
RIO DE JANEIRO	21-25714999	PORTO UNIAO	42-35232839	SAO PAULO	11-38751333
RIO DE JANEIRO	21-33610711	RIO DO SUL	47-35211920	SAO PAULO	11-38457575
SAO GONCALO	21-27013214	RIO NEGRINHO	47-36440979	SAO PAULO	11-22966122
TERESOPOLIS	21-27439467	SAO MIGUEL DO OESTE	49-36220026	SAO PAULO	11-20713907
TRES RIOS	24-22521388	TUBARAO	48-36226161	SAO PAULO	11-25770899
VOLTA REDONDA	24-33481601	VIDEIRA	49-35660376	SAO PAULO	11-32223111
		XANXERE	48-34333026	SAO ROQUE	11-47125635
RIO GRANDE DO NORTE		SÃO PAULO		SAO VICENTE	13-34646559
CAICO	84-34171844	AGUAS DE LINDOIA	19-38241524	SOROCABA	15-32241170
NATAL	84-32231249	AMERICANA	19-34026214	SUZANO	11-47598671
NATAL	84-32132345	AMPARO	19-38072674	TABOAO DA SERRA	11-47871480
PAU DOS FERROS	84-33512334	ARACATUBA	18-36218775	TAGUARATINGA	16-32524039
		ARARAQUARA	16-33368710	TALTEATE	12-36219080
RIO GRANDE DO SUL		ASSIS	18-33242649	TIETE	15-32822452
BAGE	53-32411295	ATIBAIA	11-44118145	TUPA	14-34962596
BENTO GONCALVES	54-35428825	AVARE	14-37322142	VALINHOS	19-38716829
CAMAQUA	51-36711686	BARRETOS	17-33222742	VOLTA PORANGA	17-34214940
CANELA	54-32821551	BAURU	14-31049551	SERGIPE	
CARAZINHO	54-33302292	BIRIGUI	18-36424011	ARACAJU	79-32176080
CAXIAS DO SUL	54-36211908	BOTUCATU	14-38821061	ITABAIANA	83-34641590
DOS IRMAOS	51-35641286	CAMPINAS	19-37372500	LAGARTO	79-33511023
ERECHIM	54-33211533	CAMPOS DO JORDAO	12-36822142	TOCANTINS	
ESTANCIA VELHA	51-35612142	CATANDUVA	17-35232524	ARAGUAINA	63-34111818
FARROUPILHA	54-32683603	CERQUILHO	15-32842121	GUARAI	83-34641590
FLORES DA CUNHA	54-32922625	CRUZEIRO	12-31433859	GURUPI	63-33511038
FREDERICO WESTPHALEN	51-30422830	DIADEMA	11-40430669	PALMAS	63-32175628
GRAVATAMA	51-30422830	DRACENA	18-38212479		
IJUI	55-33327766	FERNANDOPOLIS	17-34423752		
LAJEADO	51-37145155	FRANCA	16-37223898		
MARAU	54-3324571	FRANCO DA ROCHA	11-44492908		
MONTENEGRO	51-36324187	GUARATINGUETA	12-31335330		
NOVA PRATA	54-32421328	GUARULHAS	13-33582942		
NOVO HAMBURGO	51-35823191	GUARULHOS	11-24431153		
OSORIO	51-36632524	IBITINGA	16-33417665		
PASSO FUNDO	54-33111104	INDAIAL	19-38753831		
PELOTAS	53-3222633	ITAPERIUNGA	15-32710536		
PORTO ALEGRE	51-32226941	ITAPIRA	19-38633802		
PORTO ALEGRE	51-32266534	ITAPOLIS	16-32622524		
PORTO ALEGRE	51-32266834	ITAPUQUETUBA	11-46404162		
RIO GRANDE	53-32323211	ITARARE	15-35322743		
SANTA CRUZ DO SUL	51-37153048	ITU	11-40230188		
SANTA MARIA	55-30282235	ITUVERAVA	16-37293365		
SANTA ROSA	55-35113449	JALES	17-36324479		
SAO JOSE DO OURO	54-33521216	JAU	14-36222117		
SOBRADINHO	51-37421409	JUNDIAI	11-45862182		
TAPERA	54-33851160	LEME	19-35713528		
TAQUARU	51-38534390	LIMEIRA	19-34413179		
TORRES	51-39641940	LINS	14-35227283		
TRES DE MAIO	55-95358727	MARILIA	14-34547437		
URUGUAIANA	55-3418069	MATAO	16-33821046		
VACARIA	54-32311396	MAUA	11-45145233		
VENANCO AIRES	51-37411443	MOGI DAS CRUZES	11-47941814		
VERA CRUZ	51-37181350	MOGI GUAÇU	19-38181171		
		MOJI MIRIM	19-38624401		
RONDÔNIA		OLIMPIA	17-32805378		
BURITIS	69-32383630	OSASCO	11-36837343		
CACADAL	69-34421415	OURINHOS	14-33225447		
GUAJARA MIRIM	69-35414430	PIRACICABA	19-34340454		
PORTO VELHO	69-32233777	PIRASSUNUNGA	19-35614091		
RORAIMA		PORTO FERREIRA	19-35851891		
BOA VISTA	95-32249605	PRESIDENTE PRUDENTE	18-32225168		
		PROMISSAO	14-35411696		
SANTA CATARINA		REGISTRO	13-38212324		
ARARANGUA	48-32232034	RIBEIRAO PRETO	16-36368156		
BALNEARIO CAMBORIU	47-33630706	RIBEIRAO PRETO	16-39049808		
BLUMENAU	47-3323907	RIO CLARO	19-35348543		
BRUSQUE	47-33575118	SALTO	11-40296563		
CANOINHAS	47-36223615	SANTO ANDRE	11-49905288		
CAPINZAL	49-35562296	SANTOS	13-32272947		
CHAPECO	49-33221144	SAO BERNARDO CAMPO	11-41257000		

A lista completa e atualizada dos nossos postos autorizados está disponível no site www.philips.com.br

V1109



© 2010 Koninklijke Philips Electronics N.V.

All rights reserved.

PD7010_78_UM_V1.0

