


DAUGIAFUNKCINĖS KOLONĖLĖS

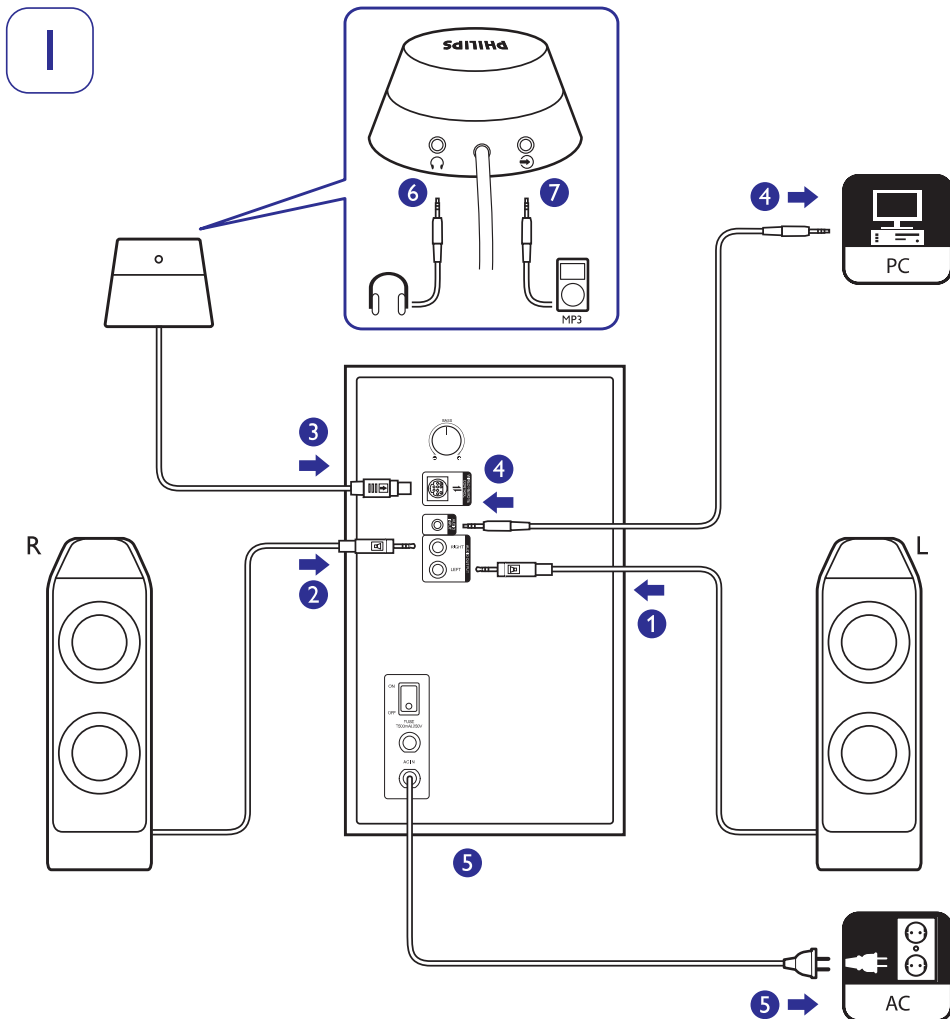
SPA 7350



Daugiau apie firmos "Philips" gaminius galite sužinoti
pasauliniame Interneto tinkle. Svetainės adresas:
<http://www.philips.com>

Naudojimosi instrukcijų knygelė

DAUGIAFUNKCINĖS KOLONĖLĖS



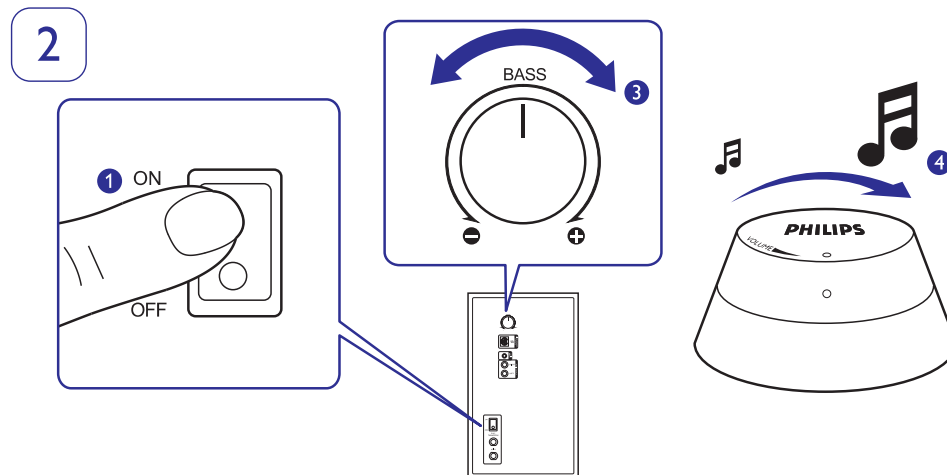
1. Prijunkite kairės pusės garsiakalbį prie AUDIO OUTPUT (audio išvesties), balto žemųjų dažnių garsiakalbio lizdo.
2. Prijunkite dešinės pusės garsiakalbį prie AUDIO OUTPUT (audio išvesties), raudono žemųjų dažnių garsiakalbio lizdo.
3. Prijunkite garsumo reguliavimo įrenginį prie žemųjų dažnių garsiakalbio.
4. Prijunkite audio laidą iš savo įrenginio (pavyzdžiui kompiuterio), prie žemųjų dažnių garsiakalbio, žalios spalvos lizdo.

5. Prijunkite pagrindinį laidą prie maitinimo šaltinio.

Papildoma funkcija:


6. Prijunkite ausinių laidą prie garso reguliavimo lizdo.
7. Prijunkite MP3 šaltinio laidą prie garso reguliavimo lizdo.
*Prašome atjungti MP3 šaltinio laidą, jeigu jūs norite mėgautis muzikos šaltiniu, kuris yra prijungtas prie žalio lizdo (audio išvesties), žemųjų dažnių garsiakalbyje.

DAUGIAFUNKCINĖS KOLONĖLĖS



1. Paspauskite įjungimo (POWER) mygtuką, esantį žemųjų dažnių garsiakalbio gale, norėdami įjungti daugiavandenių garsiakalbių sistemą.
> Mėlyna lemputė ant žemųjų dažnių garsiakalbio garso reguliavimo užsidega.
2. Įsitinkinkite, kad jūsų garso šaltinis teisingai nustatytas.
3. Sureguliuokite žemųjų dažnių lygį su BASS (žemųjų dažnių reguliatoriumi), esančiu žemųjų dažnių garsiakalbio gale.
4. Poreguliuokite garsumą naudodami VOLUME reguliatorių, esantį žemųjų dažnių garsiakalbio gale.
> Dabar galite mėgautis puikiu daugiavandenių garsiakalbių sistemos garsu.

- Produktas negali būti aptaškytas ar turėti sąlyčio su vandeniu ir jokie objektai pripildyti skysčių, kaip vazos, negali būti dedami ant šio produkto.
- Norėdami pilnai išjungti įrenginį, turite pagrindinio laido kištuką išjungti iš pagrindinio lizdo.
- Pagrindinis produkto kištukas neturėtų būti užstatytas ARBA turėtų būti lengvai prieinamas naudojimo metu.
- Maksimali ausinių lizdo išvesties galia yra lygi arba mažesnė nei 150mV.



Išmetimas

Jūsų produktas pagamintas iš aukštos kokybės medžiagų ir komponentų, kurie gali būti perdirbti arba naudojami dar kartą. Pasidomėkite apie vietinę elektros ir elektroninių produktų išmetimo sistemą (įskaitant produktus pažymėtus konteinerio simboliu) Laikykitės vietinių taisyklių ir neišmeskite senų įrenginių kartu su kitomis šiukšlėmis.