

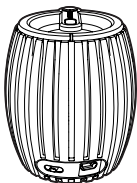
Register your product and get support at
www.philips.com/support

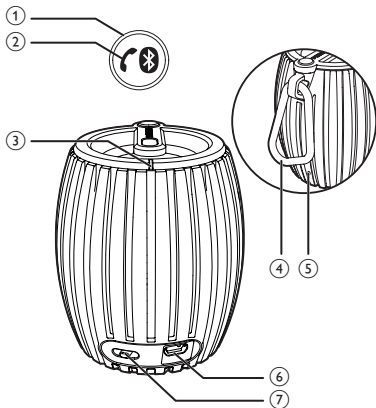
SBT30

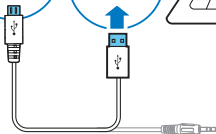

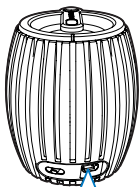


用戶手冊

PHILIPS

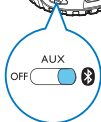


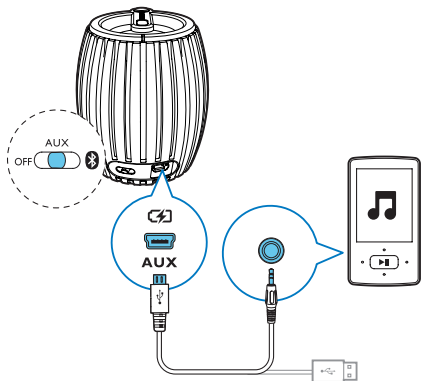


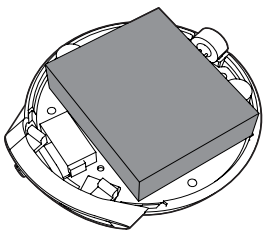




(((BEEP)))







1 注意事項

安全

重要安全說明

- 注意所有警告。
- 遵循所有說明。
- 不要在靠近水的地方使用本裝置。
- 不要堵塞任何通風口。按照製造商的說明進行安裝。
- 不要在任何熱源附近安裝，如散熱器、蓄熱器、爐具或其它發熱設備（包括功放器）。
- 僅使用製造商指定的附件/配件。
- 所有維修均應由合格的維修人員來執行。本設備有任何損壞時，如電源線或插頭損壞，液體潑濺到或物體跌落到設備上，設備淋雨或受潮，無法正常運行，或者跌落，均需要進行維修。
- 切勿將本設備暴露在漏水或濺水環境下。
- 不要將任何危險源放在本設備上（例如裝有液體的物體、點燃的蠟燭）。



警告

- 切勿拆下本產品的外殼。
- 切勿將本裝置放在其它電器設備上面。

注意

未經 WOOX Innovations 明確允許而對裝置進行的任何變更或修改可能會導致用戶喪失使用設備的權限。



WOOX Innovations 特此聲明本產品符合 1999/5/EC 法規之必要規範及其他相關條款。您可在 www.philips.com/support 找到符合性聲明。

棄置舊產品

如果產品上貼有帶叉的輪式垃圾桶符號，則表示此產品符合歐盟指令 2002/96/EC。

請熟悉當地針對電子和電器產品製訂的分門別類的收集機製。

請遵循當地的規章制度，不要將舊產品與一般的生活垃圾一同棄置。正確棄置舊產品有助於避免對環境和人類健康造成潛在的負面影響。

該產品含有符合歐洲指令 2006/66/EC 的電池，不能與一般的生活垃圾一同棄置。請熟悉當地有關單獨收集電池的規章制度，因為正確棄置將有助於避免對環境和人類健康造成負面影響。

務必讓專業人員拆卸產品中的內置電池。 

環境保護資訊

所有非必要之包裝材料均已捨棄。我們嘗試讓包裝可以輕易拆解成三種材質：厚紙板（外盒）、聚苯乙烯泡棉（防震）以及聚乙烯（包裝袋、保護性泡棉膠紙）。



產品本身含有可回收並重複使用的材質，但是需由專業公司拆解。請根據各地法規丟棄包裝材料、廢電池和舊機器。



備註

- 機型牌位於產品底部。

2 您的藍牙揚聲器

電源

揚聲器可通過內置充電電池操作。

要為內置電池充電：

通過隨附的 USB 線纜將微型 USB 插孔 (⑥) 連接到電腦。

↳ 電源指示燈 (③) 亮起。

- 充滿電時，電源指示燈將熄滅。


掛鉤

登山鐵鎖式掛鉤 (④) 是為方便攜帶或吊掛而設計，並不適用於攀掛支撐或摔落保護。

3 播放

播放藍牙裝置的內容

注：揚聲器與藍牙裝置之間的有效操作範圍約為 10 公尺。
(30 英尺)。

- 1 將 (7) 滑向  即可選擇藍牙音訊來源。
↳ 藍牙指示燈 (1) 會閃爍。(藍光)
- 2 啟動藍牙裝置的藍牙功能。
- 3 選擇藍牙裝置上的「PHILIPS SBT30」進行配對。
↳ 揚聲器會發出兩次嗶聲，且藍牙指示燈 (1) 持續亮起。
(藍光)
 - 在某些裝置上，您可能需要輸入配對密碼「0000」。
- 4 開始在藍牙裝置上播放音樂。

當有來電時：

- 按下藍牙按鈕 (2) 接聽來電。
- 再次按下藍牙按鈕 (2) 掛斷來電。

秘訣

- 您可以對麥克風 (5) 說話，獲取免持聽筒的最佳效能。

播放外接裝置的內容

- 1 將 (7) 滑向 **AUX**，即可選擇 AUX-in 音訊來源。
↳ 電源指示燈 (3) 亮起白光。
- 2 請用隨附的 USB 纜線連接揚聲器與外接裝置。
- 3 開始在您的裝置上播放音樂。

4 產品資訊



備註

- 產品資訊可在未通知狀況下修改。

額定輸出功率	2W RMS
Aux-in 連線	600 mV RMS , 10 kohm
直流輸入	USB : 5V 、 500mA :
內建鋰聚合物電池	3.7V 500mAh
電池運作時間	>8 小時
尺寸-主裝置 (直徑 × 高度)	D68mm * H81mm
重量- 主裝置	0.14 公斤
藍牙規格	V2.1+EDR
支援的設定檔	HFPv1.6 、 AD2Pv1.2 、 HSPv1.2
進階功能	回聲與噪音消除
範圍	10 公尺/33 英尺視距

5 疑難排解



警告

- 請勿打開產品外殼。

為維持有效的保固，請勿自行嘗試修理系統。

如果您在使用本產品時發生任何問題，請在送修前先行檢查下列項目。如果問題仍未解決，請造訪 Philips 網站 (www.philips.com/support)。聯絡 Philips 時，請先準備好您的產品、型號編號與序號。

沒有電力

- 為揚聲器進行充電。

沒有聲音

- 在您的手機或 PC/Mac 上調整音量。
- 請確定您的藍牙手機位於有效操作範圍內。
- 檢查您所選擇的音訊來源是否正確。

揚聲器沒有反應

- 重新啟動揚聲器。



2014 © WOOX Innovations Limited. All rights reserved.
Philips and the Philips' Shield Emblem are registered
trademarks of Koninklijke Philips N.V. and are used
by WOOX Innovations Limited under license from
Koninklijke Philips N.V.

SBT30_00_UM_V3.0

