

PHILIPS

Безжичен звучник

TAS1505

Прирачник за корисникот



Регистрирајте го вашиот производ и добијте поддршка на
www.philips.com/support

Содржина

1	Важно	2
	Безбедност	2

2	Вашиот безжичен звучник	3
	Вовед	3
	Што има во кутијата	3
	Преглед на звучникот	3

3	Започнете	4
	Наполни ја вградената батерија	4
	Вклучи/исклучи	4

4	Репродукција од Bluetooth уреди	5
	Репродукција од Bluetooth уреди	5
	Контрола на репродукцијата	5

5	Информации за производот	6
---	--------------------------	---

6	Решавање на проблеми	7
	Општо	7
	Bluetooth	7

7	Известување	8
	Усогласеност	8
	Грижа за околината	8
	FCC изјава	8
	Известување за трговска марка	9

1 Важно

Безбедност

Важни безбедносни упатства

- Осигурете се дека напонот на напојувањето одговара на напонот означен на задната или долната страна на единицата.
- Звучникот не смее да биде изложен на капење или прскање.
- Не ставајте никаков извор на опасност врз звучникот (на пр. предмети исполнети со течност, запалени свеќи).
- Осигурете се дека има доволно слободен простор околу звучникот заради вентилација.
- Ве молиме користете го безбедно звучникот во средина со температура помеѓу 0°C и 45°C
- Користете само додатоци и прибор кои се одредени од страна на производителот.

Безбедносни мерки за претпазливост за батеријата

- Опасност од експлозија ако батеријата е неправилно заменета. Заменете ја со ист или еквивалентен вид.
- Батеријата (батерискиот пакет или инсталираната батерија) не смее да биде изложена на прекумерна топлина, како што се сончевите зраци, огнот или слични нешта.
- Батеријата во екстремно високи или ниски температури за време на употребата, чувањето или транспортот, како и нискиот воздушен притисок на голема надморска височина, можат да претставуваат опасност по безбедноста.
- Не заменувајте ја батеријата со погрешен вид кој може да ѝ наштети на безбедноста (на пример, со некои видови на литиумски батерии).

- Фрлањето на батеријата во оган или жешка печка, механичкото кршење или сечење на батеријата може да резултира со експлозија.
- Оставањето на батеријата во околина со исклучително висока температура или во средина со исклучително низок притисок на воздухот, може да резултира со експлозија или со истекување на запаллива течност или гас.



Предупредување

- Никогаш не отстранувајте го кукиштето на овој звучник.
- Никогаш не подмачкувајте било кој дел од овој звучник.
- Ставете го овој звучник на рамна, тврда и стабилна површина.
- Никогаш не ставајте го овој звучник на друга електрична опрема.
- Користете го овој звучник само во затворен простор. Држете го овој звучник подалеку од вода, влага и предмети исполнети со вода.
- Држете го овој звучник подалеку од директна сончева светлина, отворен пламен или топлина.
- Ризик од експлозија ако батеријата се замени со погрешен тип.


2 Вашиот преносен звучник

Ви честитаме за купувањето и добредојдовте во Philips! За да имате целосна корист од поддршката што Philips ви ја нуди, регистрирајте го вашиот производ на www.philips.com/welcome.

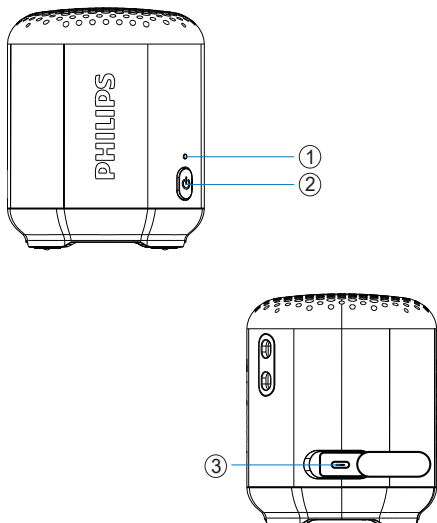
Што има во кутијата

Проверете ја и идентификувајте ја содржината на вашиот пакет:

- Звучник
- USB кабел
- Водич за брз почеток
- Безбедносен лист
- Гаранција ширум светот
- Кратка врвка

- ① LED индикатор
 - Го означува статусот на батеријата или на Bluetooth врската.
- ②  Вклучете или исклучете го звучникот.
- ③ Влез за еднонасочна струја
 - Наполнете ја вградената батерија.

Преглед на звучникот



3 Почнете

Секогаш следете ги упатствата прикажани во низа, во ова поглавје.

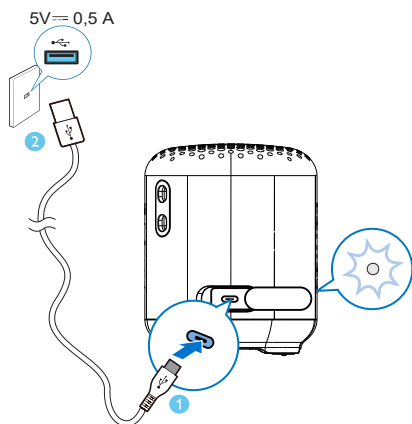
Наполнете ја вградената батерија

Звучникот се напојува преку вградена батерија на полнење.

Забелешка

- Пред употребата, целосно наполнете ја вградената батерија.
- Типот на USB-C приклучок е само за полнење.
- Потребни ви се приближно два часа за целосно полнење на батеријата.
- Батеријата на полнење има ограничен број на циклуси на полнење. Работниот век на батеријата и бројот на циклуси на полнење варираат во зависност од употребата и поставките.

Поврзете го USB-C приклучокот на звучникот со штекер (5V = 0,5A) со користење на испорачаниот USB кабел.



Вклучување на напојување

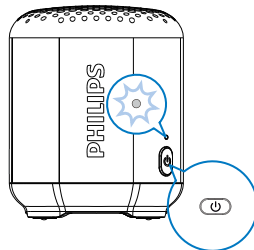
- ↳ Секогаш следете ги упатствата прикажани во низа, во ова поглавје.
- ↳ Кога звучникот е целосно наполнет, LED сијаличката е со постојана сина боја.

Напојувањето е исклучено

- ↳ Додека звучникот се полни, LED сијаличката е со постојана црвена боја.
- ↳ Кога звучникот е целосно наполнет, LED сијаличката е исклучена.

Вклучи/исклучи

- За да го вклучите звучникот, притиснете и држете „⏻“ во текот на две секунди. Ке го чуete звукот за известување и сината LED индикаторска сијаличка ќе почне да трепка.




- За да го исклучите звучникот, притиснете и држете „⏻“ во текот на две секунди. Ке го чуete звукот за известување и сината LED индикаторска сијаличка ќе се исклучи.
- Автоматско исклучување за 15 минути, ако нема Bluetooth врска.


4 Репродукција од Bluetooth уреди

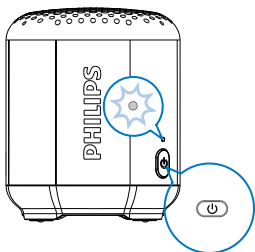
Со овој звучник можете да слушате аудио од уреди со овозможен Bluetooth.

Забелешка

- Звучникот може да меморизира максимум осум спарени уреди. Деветтиот спарен уред ќе го замени првиот.
- Секоја пречка помеѓу овој звучник и Bluetooth уредот, може да го намали работниот опсег.
- За да ги избришете информациите за спарување, притиснете и држете  повеќе од 5 секунди, сè додека не го чуete звукот за известување и LED индикаторската сијаличка не почне да трепка со сина боја.
- Држете го подалеку од било кој друг електронски уред кој може да предизвика пречки.
- Работниот опсег помеѓу овој звучник и Bluetooth уредот е приближно 20 метри (66 стапки).

Поврзете уред

- 1 Притиснете  во текот на 2 секунди, за да го вклучите звучникот.
 - » LED индикаторот трепка со сина боја.



- 2 На вашиот Bluetooth уред, овозможете го Bluetooth-от и барајте ги Bluetooth уредите што можат да се спарат.

- 3 Изберете го [Philips S1505] којшто е прикажан на вашиот уред, за спарување и поврзување. Доколку е потребно, внесете „0000“ како лозинка за спарување.
 - » По успешното спарување и поврзување ќе го чуete звукот за известување, а LED индикаторот ќе засвети со постојана сина боја.
 - Ако не можете да го најдете [Philips S1505] на вашиот уред, држете го копчето за напојување во текот на 2 секунди за да го исклучите напојувањето пред рестартирање и притиснете долго во текот на 2 секунди, за да влезете во режимот за спарување.
- 4 Репродуцирајте аудио на вашиот Bluetooth уред, за да започнете со емитување музика.

Совет

- Можете да го користите вашиот Bluetooth уред за контрола на репродукцијата.

LED индикатор (сина)

Индикатор	Статус на Bluetooth врска
Брзо трепкање (2Hz)	Спарување
Бавно трепкање (1Hz)	Поврзување
Постојана сина боја	Поврзано

Исклучете го уредот

- Оневозможете го Bluetooth-от на вашиот уред; или
- Поместете го уредот надвор од опсегот на комуникација.
 - » Звучникот ќе се огласи со бип звук два пати, а LED индикаторот ќе трепка со сина боја.

Забелешка

- Пред да поврзете друг Bluetooth уред, исклучете го прво тековниот уред.

Повторно поврзете го уредот

Кога ќе го вклучите звучникот, тој автоматски ќе се поврзе со последниот поврзан уред; ако не се случи тоа, изберете [Philips S1505] на вашиот Bluetooth уред, за да започнете врска.

5 Информации за производот



Забелешка

- Информациите за производот се предмет на промена без претходно известување.

Засилувач

Номинална излезна моќност	2,5W RMS
Одговор на фреквенција	150Hz-18kHz
Сигнал за размер на бучава	> 70 dBm

Звучник

Електрична импеданса на звучникот	4 ohm
Драјвер на звучникот	1,5" целосен опсег
Чувствителност	>80 dB/m/W

Bluetooth

Bluetooth верзија	V5,0
Bluetooth профил	A2DP V1,3, AVRCP V1,6
Bluetooth фреквенциска марка	2,4GHz ~ 2,48GHz
Bluetooth опсег	20 m (слободен простор)

Општи информации

Напојување (преку микро USB приклучок)	5V, 0,5 A
Вградена литиум-полимерска батерија	3,7 V, 480 mAh
Димензии - Главна единица (Ш x В x Д)	64 x 64 x 78mm
Тежина - Главна единица	0,14 kg
Работен амбиент	0°C ~ 40°C
IP класа на заштита	IPX7

6 Решавање на проблеми



Предупредување

- Никогаш не отстранувајте го куќиштето на овој уред.

За гаранцијата да биде важечка, никогаш не обидувајте се сами да го поправите системот.

Ако наидете на некои проблеми при користењето на овој уред, проверете ги следните точки пред да го побарате сервисирањето. Ако проблемот остане нерешен, одете на интернет страницата на Philips (www.philips.com/support). Кога ќе го контактирате Philips, осигурете се дека уредот е во близина и дека бројот на моделот и сервискиот број ви се достапни.

Општо

Нема напојување

- Наполнете го вашиот звучник.

Нема звук

- Осигурете се дека вашиот Bluetooth уред е во рамките на ефективниот работен опсег.

Нема одговор од звучникот


- Наполнете го звучникот.

За Bluetooth уредот

Квалитетот на звукот е слаб, по поврзувањето со уред со овозможен Bluetooth.

- Bluetooth приемот е слаб. Поместете го уредот поблиску до овој производ или отстранете ја секоја пречка помеѓу нив.

Не успеа да го пронајде [Philips S1505] на вашиот уред за спарување.

- Ако не можете да го најдете [Philips S1505] на вашиот уред, држете  во текот на 2 секунди за да се исклучи напојувањето, а потоа притиснете долго на копчето во текот на 6 секунди, за да се избришат информациите за спарувањето / внесе режимот за спарување.

Не може да се поврзе со уредот.

- Функцијата Bluetooth на уредот не е овозможена. Погледнете во прирачникот за корисникот на уредот, за тоа како да ја овозможите функцијата.
- Овој производ е веќе поврзан со друг уред со овозможен Bluetooth. Исклучете го тој уред и обидете се повторно.

Спарениот уред постојано се вклучува и исклучува.

- Bluetooth приемот е слаб. Поместете го уредот поблиску до овој производ или отстранете ја секоја пречка помеѓу нив.
- Кај некои уреди Bluetooth врската може автоматски да се декативира, како функција за заштеда на енергија. Ова не укажува на некој дефект кај овој производ.

7 Известување

Било какви промени или измени направени на овој уред што не се експлицитно одобрени од MMD Hong Kong Holding Limited можат да го поништат овластувањето на корисникот да управува со опремата.

Усогласеност



Со ова, TP Vision Europe B.V. изјавува дека овој производ е во согласност со основните барања и другите релевантни одредби од Директивата 1999/5/ЕС. Декларацијата за сообразност можете да ја најдете на www.philips.com/support.

Грижа за животната средина

Отстранување на вашиот стар производ и батерија



Вашиот производ е дизајниран и произведен со висококвалитетни материјали и компоненти, кои можат да се рециклираат и да бидат повторно искористени.



Овој симбол на производот значи дека производот е опфатен со Европската Директива 2012/19/EU.



Овој симбол значи дека производот содржи вградена батерија на полнење опфатена со Европската Директива 2013/56/EU која не може да се фрли заедно со нормалниот отпад од домаќинството. Силно ве Овој симбол значи дека производот содржи вградена батерија на полнење опфатена со

Европската Директива 2013/56/EU која не може да се фрли заедно со нормалниот отпад од домаќинството. Силно ве советуваме да го однесете вашиот производ до официјалната точка за собирање или Philips-овиот сервисен центар, кои можат професионално да ја отстранат батеријата на полнење. Информирајте се за локалните системи за одделно собирање на електрични и електронски производи и батерии на полнење. Следете ги локалните правила и никогаш не отстранувајте го производот и батеријата на полнење заедно со нормалниот отпад од домаќинството. Правилното отстранување на старите производи и батерии на полнење, помага во спречувањето на негативните последици по животната средина и здравјето на човекот.

! Внимание

- Отстранувањето на вградената батерија ја поништува гаранцијата и може да го уништи производот.

Секогаш носете го вашиот производ кај стручно лице за отстранување на вградената батерија.



Информации за животната средина Сето непотребно пакување е изоставено. Се обидовме да го олесниме одвојувањето на пакувањето на три материјали: картонска (кутија), полистиренска пена (тампон) и полиетилен (вreckички, заштитен лист од пена).

Вашиот систем се состои од материјали кои можат да бидат рециклирани од некоја компанија. Ве молиме почитувајте ги локалните регулативи во врска со отстранувањето на материјалите за пакување, потрошените батерии и старата опрема.

Фрлањето на батеријата во оган или жешка печка, или нејзиното механичко кршење или сечење, може да резултира со експлозија.

FCC изјава

Овој уред е во согласност со Дел 15 од FCC правилата. Работењето е предмет на следните два услова: (1) Овој уред може да не предизвика штетно мешање, и (2) Овој уред мора да прифати било какво примено мешање, вклучително и она што може да предизвика несакано работење.

Предупредување: Промените и измените што не се изречно одобрени од страната што е одговорна за усогласеност, можат да го понишат овластувањето на корисникот да управува со опремата.

Забелешка: Оваа опрема е тестирана и утврдено е дека е во согласност со ограничувањата за дигитален уред Класа Б, во согласност со дел 15 од FCC правилата.

Овие ограничувања се дизајнирани да обезбедат разумна заштита против штетното мешање во станбената инсталација.

Оваа опрема генерира, користи и може да зрачи со радиофреквентна енергија и доколку не е инсталирана и не се користи во согласност со упатството за користење, може да предизвика штетно мешање во радио комуникациите. Сепак, не постои гаранција дека мешањето нема да се појави во некоја одредена инсталација. Ако оваа опрема предизвика штетно мешање во радио или телевизискиот прием, што може да се утврди со вклучувањето и исклучувањето на опремата, корисникот се охрабрува да се обиде да ги поправи пречките преку една или повеќе од следните мерки: (1) Да ја преориентира или премести приемната антена. (2) Да го зголеми растојанието помеѓу опремата и приемникот. (3) Да ја поврзе опремата со штекер на електрично коло којшто е различен од оној на кој е поврзан приемникот. (4) За помош обратете му се на продавачот или на искусен радио/ТВ техничар.

Изјава за RF предупредување

Уредот е проценет дека ги исполнува општите барања за RF изложеност. Уредот може да се користи во преносни услови на изложеност, без ограничување.

Известување за трговската марка



Bluetooth® ознаката и логоата се регистрирани трговски марки во сопственост на Bluetooth SIG, Inc. и било каква употреба на таквите ознаки од страна на **MMD Hong Kong Holding Limited** е под лиценца. Останатите трговски марки и трговски имиња се оние кои им припаѓаат на нивните соодветни сопственици.



Спецификациите се предмет на измена без најава.
Philips и Philips Shield Emblem се регистрирани трговски марки на
Koninklijke Philips N.V. и се користат под лиценца.
Овој производ бил произведен и се продава под одговорност на
MMD Hong Kong Holding Limited или на една од неговите
филијали и MMD Hong Kong Holding Limited е гарант во однос на
овој производ.
TAS1505_00_UM_V1.0

