

Register your product and get support at
www.philips.com/support

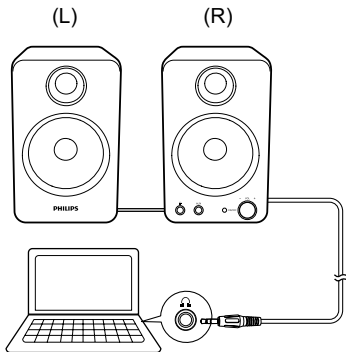
SPA1260



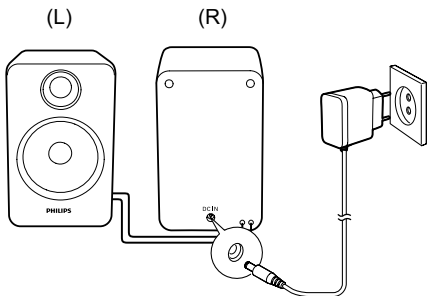
CS Příručka pro uživatele

PHILIPS

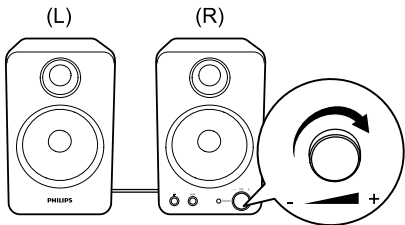
1




2



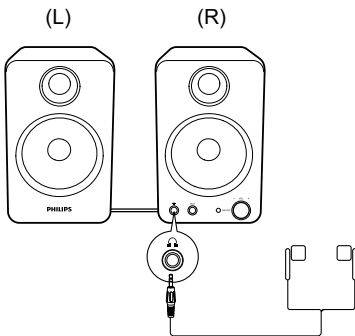
3



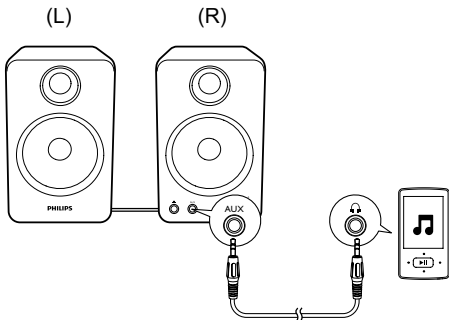
4


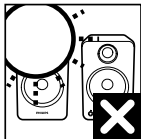



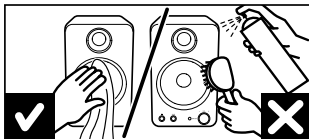
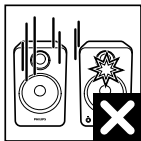



5



6





Upozornění:

- Výrobek nesmí být vystaven kapajícím nebo stříkajícím tekutinám a nesmějí na něm být umístěny objekty obsahující tekutinu, například vázy.
- Pro úplné odpojení zdroje napájení by měl být napájecí kabel výrobku zcela odpojen ze zásuvky.
- Napájecí kabel by neměl být zakrýván NEBO by měl být během zamýšleného používání snadno přístupný.
- Na výrobky nepokládejte žádné zdroje otevřeného ohně, např. zapálené svíčky.
- Nebezpečí poškození očí! Nedívejte se přímo do červeného světla LED.

Poznámka:

- Před použitím zkontrolujte, zda jsou multimediální reproduktory správně instalovány.
- Pokud umístíte multimediální reproduktory do blízkosti displeje CRT, objeví se zkreslení barev.

Požadavky na systém:

počítač	Mac
Operační systém Windows® 98SE, Windows® ME, Windows® 2000, Windows® XP nebo Windows® Vista™, Windows 7	Operační systém Mac OS9/OS X nebo novější


Instalace:

- 1 Připojte konektor vstupu zvuku k audiovýstupu počítače (①).
- 2 Zapojte napájecí adaptér do (②):
 - konektoru na zadní části reproduktoru.
 - zásuvky ve zdi.

- Otočením ovladače hlasitosti po směru hodinových ručiček zapněte multimediální reproduktory (3).
- ↳ Indikátor na pravém reproduktoru se rozsvítí.
- Hlasitost nastavte pomocí ovladače hlasitosti nebo počítačové aplikace. (3 a 4).
- Po použití vypněte reproduktory a odpojte je.

Volitelná funkce

Chcete-li poslouchat prostřednictvím sluchátek:

Připojte je k  na pravém reproduktoru(5).

Chcete-li přehrávat hudbu z externího audiozařízení jako MP3 přehrávač (6):

- Připojte kabel MP3 link do konektoru **AUX** na pravém reproduktoru a do konektoru pro sluchátka na zařízení.
- Přehrávejte hudbu v přehrávači.

Specifikace

Zesilovač

Jmenovitý výstupní výkon	1,5 W / kanál x 2
Kmitočtová charakteristika	100 Hz až 18 kHz, -3 dB
Odstup signál/šum	>50 dB
Celkové harmonické zkreslení	<2 %
MP3 link	600 mV

Reproduktory

Impedance reproduktoru	4 ohmů
Reproduktor	2,5" x 2

Obecné informace

Napájení střídavým proudem	Model AS030-090-EE033 (Philips); Vstup: 100-240 V ~, 50/60 Hz, 0,15 A; Výstup: 9 V $\overline{\text{---}}$ 0,33 A.
Spotřeba elektrické energie při provozu	3 W
Spotřeba energie v pohotovostním režimu	<0,5 W
Rozměry	
-Hlavní jednotka (Š x V x H)	90 x 145 x 105 mm
Hmotnost	
-Včetně balení	1,4 kg
-Hlavní jednotka	1,1 kg

Bezpečnost poslechu



Výstraha

- Nepoužívejte sluchátka příliš dlouho při vysoké hlasitosti a nastavte hlasitost sluchátek na bezpečnou úroveň. Předejdete tak poškození sluchu. Čím vyšší je hlasitost, tím kratší je bezpečná doba poslechu.

Při používání sluchátek dodržujte následující pravidla.

- Poslouchejte při přiměřené hlasitosti po přiměřeně dlouhou dobu.
- Po přizpůsobení svého sluchu již průběžně nezvyšujte hlasitost.
- Nenastavujte hlasitost na tak vysokou úroveň, abyste neslyšeli zvuky v okolí.
- V situacích, kdy hrozí nebezpečí, buďte opatrní nebo zařízení přestaňte na chvíli používat.
- Nadměrný akustický tlak ze sluchátek může vést k trvalému poškození sluchu.

Výrobek je navržen a vyroben z vysoce kvalitního materiálu a součástí, které je možné recyklovat. Informujte se o místním



systemu sběru tříděného odpadu elektrických a elektronických výrobků včetně těch, které jsou označeny symbolem přeškrtnuté popelnice. Postupujte podle místních nařízení a nelikvidujte staré výrobky spolu s běžným komunálním odpadem.

ČESKA REPUBLIKA

Záruka: Pokud byste z jakéhokoli důvodu přístroj demontovali, vždy nejdříve vytáhněte síťovou zástrčku.

Přístroj chraňte před jakoukoli vlhkostí i před kapkami vody.



2015 © Gibson Innovations Limited. All rights reserved.
This product has been manufactured by, and is sold under the responsibility of Gibson Innovations Ltd., and Gibson Innovations Ltd. is the warrantor in relation to this product. Philips and the Philips Shield Emblem are registered trademarks of Koninklijke Philips N.V. and are used under license from Koninklijke Philips N.V.

