


Vždy připravení pomôct'

Zaregistrujte svoj produkt a získajte podporu na lokalite
www.philips.com/welcome

SPA20

Otázky?
Kontaktujte
Philips



Príručka užívateľa

PHILIPS

Obsah

1	Dôležité	3
2	Upozornenie	4
3	Váš multimediálny reproduktor	5
4	Inštalácia	6
5	Informácie o výrobku	7
	Technické údaje	7
6	Riešenie problémov	8

1 Dôležité

- Prečítajte si a dodržujte všetky tieto pokyny.
- Zariadenie sa nesmie vystavovať kvapkajúcim alebo špliechajúcim tekutinám, ani sa naň nesmú pokladať predmety naplnené tekutinami, napríklad vázy.
- Na výrobky sa nesmú klásť žiadne zdroje otvoreného ohňa, ako napr. zapálené sviečky.
- Tento výrobok chráňte pred priamym slnečným svetlom, otvoreným ohňom a inými zdrojmi tepla.
- Používajte len nástavce/príslušenstvo špecifikované výrobcom.



Varovanie

- Nikdy neodstraňujte kryt tela tohto výrobku.
- Tento výrobok nikdy neumiestňujte na iné elektrické zariadenie.

2 Upozornenie

Akékoľvek zmeny alebo modifikácie vykonané na tomto zariadení, ktoré nie sú výslovne schválené spoločnosťou WOOX Innovations, môžu anulovať oprávnenie používateľa obsluhovať toto zariadenie.



Tento výrobok spĺňa požiadavky Európskeho spoločenstva týkajúce sa rádiového rušenia.



Pri navrhovaní a výrobe produktu sa použili vysokokvalitné materiály a súčasti, ktoré možno recyklovať a znova využiť.

Produkt označený symbolom preškrtnutého odpadkového koša je v súlade so smernicou EÚ č. 2002/96/EC:



Tento produkt sa nesmie nikdy likvidovať s iným domovým odpadom. Oboznámte sa s miestnymi predpismi pre separovaný zber elektrických a elektronických výrobkov. Správnu likvidáciu použitých produktov pomáhate znižovať potenciálne negatívne následky na životné prostredie a ľudské zdravie.

Informácie týkajúce sa životného prostredia

Všetky nepotrebné baliace materiály boli vynechané. Snažili sme sa o dosiahnutie jednoduchého rozdelenie balenia do troch materiálov: kartón (škatuľa), polystyrénová pena (vypodloženie) a polyetylén (vrecká, ochranná penová pokrývka).

Váš systém pozostáva z materiálov, ktoré je možné v prípade roztriedenia špecializovanou spoločnosťou recyklovať a opakovane použiť. Dodržiavajte miestne nariadenia týkajúce sa

likvidácie obalových materiálov, vybitých batérií a starého vybavenia.



Poznámka

- Typový štítkok sa nachádza na spodku produktu.

3 Váš multimediálny reproduktor

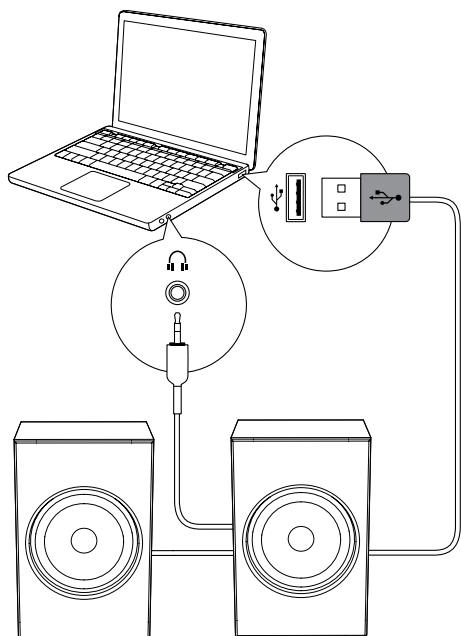
Blahoželáme vám ku kúpe a vítame vás medzi používateľmi produktov spoločnosti Philips. Ak chcete naplno využiť podporu ponúkanú spoločnosťou Philips, zaregistrujte svoj produkt na lokalite www.philips.com/welcome.

Ak sa rozhodnete obrátiť na spoločnosť Philips, pripravte si číslo modelu a sériové číslo produktu. Číslo modelu a sériové číslo sú uvedené na spodnej strane produktu. Tieto čísla si zapíšte sem:

Číslo modelu _____

Sériové číslo _____

4 Inštalácia



- 1 Konektor USB pripojte do zásuvky USB na počítači.
- 2 Konektor zvukového vstupu pripojte do konektora pre slúchadlá na počítači.
- 3 Nastavte hlasitosť počítača.
- 4 Po ukončení práce odpojte konektory rozhrania USB a zvukového vstupu.

5 Informácie o výrobku



Poznámka

- Informácie o výrobku sa môžu zmeniť bez predchádzajúceho upozornenia.

Technické údaje

Vstupné napájanie

rozhrania USB 5 V --- 500 mA

Rozmery

– Hlavná jednotka

(Š x V x H) 80 x 122 x 73 mm

Hmotnosť

- Hlavná jednotka 0,6 kg

Systemové požiadavky:

počítač

Mac

Windows® 98SE, Windows® ME, Mac OS9/

Windows® 2000, Windows® XP OS® X

alebo Windows® Vista™, Windows 7 alebo novší


6 Riešenie problémov

Aby ste zachovali záruku, nikdy sa sami nepokúšajte opravovať systém.

Ak sa pri používaní tohto produktu vyskytne nejaký problém, skôr ako sa obrátite na servisné stredisko, vyskúšajte nasledujúce riešenia. Ak problém pretrváva, zaregistrujte svoj produkt na stránke www.philips.com/support, kde získate technickú podporu.

Žiadny zvuk

- Uistite sa, že reproduktor je správne pripojený.
- Nastavte hlasitosť počítača.



Specifications are subject to change without notice
2013 © WOOX Innovations Limited. All rights reserved.
Philips and the Philips' Shield Emblem are registered
trademarks of Koninklijke Philips N.V. and are used by WOOX
Innovations Limited under license from Koninklijke Philips N.V.

