

PHILIPS

Portable speaker

BT55

Príručka užívateľa



Zaregistrujte svoj produkt a získajte podporu na
www.philips.com/support

Obsah

1	Dôležité informácie	2
----------	----------------------------	----------

2	Oznámenie	2
	Súlad so smernicami	2
	Starostlivosť o životné prostredie	2
	Upozornenie k ochranným známkam	3

3	Reproduktor Bluetooth	3
	Úvod	3
	Obsah balenia	3
	Reproduktor – prehľad	4

4	Začíname	4
	Zapnutie/vypnutie	4
	Nabíjanie zabudovanej batérie	5

5	Prehrávanie zo zariadení Bluetooth	5
	Pripojenie zariadenia Bluetooth	5
	Prehrávanie z pripojeného zariadenia Bluetooth	6
	Odpojenie zariadenia	6
	Opätovné pripojenie zariadenia	6

6	Technické údaje	7
----------	------------------------	----------

7	Riešenie problémov	7
	Všeobecné	7
	Súvisiace so zariadením Bluetooth	8

1 Dôležité informácie

- Používajte len nastavce/ príslušenstvo špecifikované výrobcom.
- Batéria nesmie byť vystavená zdrojom nadmerne vysokej teploty, ako je napríklad slnečné žiarenie, oheň a pod.
- Neumiestňujte na prístroj žiadne nebezpečné predmety (napr. zapálené sviečky).
- Prevádzková teplota výrobku je -10 °C až 40 °C.



Poznámka

- Typový štítok sa nachádza na spodnej strane zariadenia.

2 Oznámenie

Akkoľvek zmeny alebo modifikácie vykonané na tomto zariadení, ktoré nie sú výslovne schválené spoločnosťou Gibson Innovations, môžu zrušiť oprávnenie používateľa používať toto zariadenie.

Súlad so smernicami

Spoločnosť Gibson Innovations týmto vyhlasuje, že tento výrobok spĺňa základné požiadavky a ostatné príslušné ustanovenia Smernice 2014/53/EÚ. Vyhlásenie o zhode nájdete na stránke www.philips.com/support.

Starostlivosť o životné prostredie

Likvidácia použitého produktu a batérie



Pri navrhovaní výrobku a jeho a výrobe sa použili vysokokvalitné materiály a súčasti, ktoré možno recyklovať a znova využiť.



Tento symbol na výrobku znamená, že sa na daný výrobok vzťahuje Európska smernica 2012/19/EÚ.



Tento symbol znamená, že výrobok obsahuje vstavanú nabíjateľnú batériu, na ktorú sa vzťahuje smernica Európskej únie 2013/56/EÚ a ktorú nemožno likvidovať spolu s bežným domovým odpadom. Výslovne odporúčame, aby ste výrobok odniesli na oficiálne zberné miesto alebo do servisného strediska spoločnosti Philips, kde bude nabíjateľná batéria odborne odstránená.

Informujte sa o miestnom systéme separovaného zberu elektrických a elektronických výrobkov a nabíjateľných batérií. Postupujte podľa miestnych predpisov a nikdy nelikvidujte výrobok ani nabíjateľnú batériu s bežným komunálnym odpadom. Správna likvidácia starých výrobkov a nabíjateľných batérií pomáha zabrániť negatívnym vplyvom na životné prostredie a ľudské zdravie.



Upozornenie

- Vybratie vstavanej batérie spôsobuje neplatnosť záruky a môže zničiť produkt.

Vybratie vstavanej batérie z vášho výrobku vždy zverte do rúk odborníka.

Upozornenie k ochranným známkam



Označenie a logo Bluetooth® sú registrované ochranné známky vo vlastníctve spoločnosti Bluetooth SIG, Inc. a spoločnosť Gibson Innovations Limited ich používa na základe licencie. Ostatné ochranné známky a obchodné názvy sú majetkom ich príslušných vlastníkov.

3 Reproduktor Bluetooth

Blahoželáme vám ku kúpe a vítame vás medzi zákazníkmi spoločnosti Philips. Ak chcete naplno využiť podporu ponúkanú spoločnosťou Philips, zaregistrujte svoj produkt na lokalite www.philips.com/welcome.

Úvod

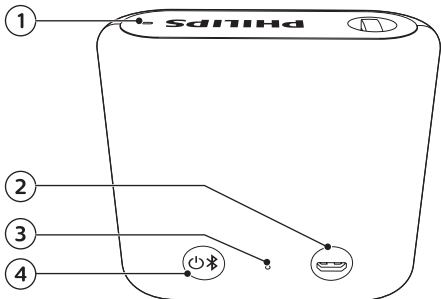
Pomocou tohto reproduktora si môžete užívať zvuk zo zariadení s aktivovaným rozhraním Bluetooth.

Obsah balenia

Skontrolujte a identifikujte obsah balenia:

- Reproduktor
- Kábel USB na nabíjanie
- Tlačené materiály

Reproduktor – prehľad



① Indikátor LED

- Signalizácia stavu batérie alebo pripojenia Bluetooth.

② Zásuvka micro USB

- Nabíjanie reproduktora.

③ Otvor na vynulovanie nastavení

- Obnovenie pôvodných nastavení reproduktora.

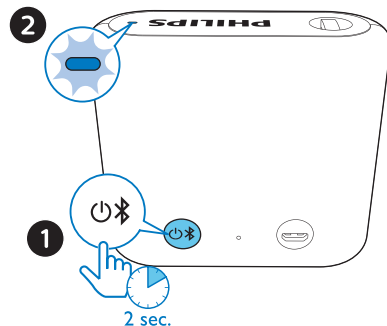
④



- Zapnutie alebo vypnutie reproduktora.
- Prechod do režimu párovania cez rozhranie Bluetooth.
- Odpojenie pripojenia Bluetooth.

4 Začíname

Vždy postupujte podľa poradia pokynov v tejto kapitole.

Zapnutie/vypnutie



- Ak chcete reproduktor zapnúť, stlačte a podržte tlačidlo  na dve sekundy.
 - ↳ Indikátor LED začne blikať.
 - ↳ Reproduktor zapípa.
- Reproduktor vypnete opätovným stlačením a podržaním tlačidla  na dve sekundy.



Poznámka

- Ak nie je pripojenie Bluetooth aktívne po dobu 15 minút alebo je úroveň nabitia batérie nízka, reproduktor sa automaticky vypne, aby sa šetrila energia.

Nabíjanie zabudovanej batérie

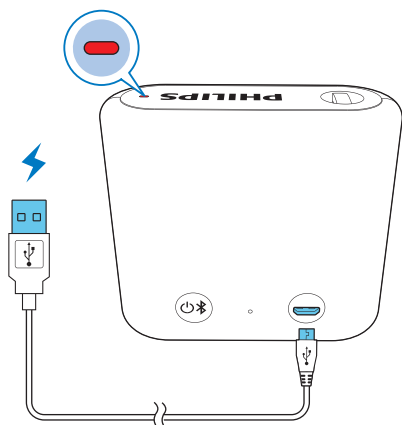
Poznámka

- Batéria zariadenia sa úplne nabije za približne 2 hodiny.
- Zásuvka micro USB je len na nabíjanie.
- Nabíjateľná batéria má obmedzený počet cyklov nabíjania. Životnosť batérií a počet cyklov nabíjania sa odlišuje v závislosti od používania a nastavení.

Keď je úroveň nabitia batérie nízka, indikátor LED bliká načerveno.

Nabíjanie vstavanej batérie:

- Pripojte reproduktor k sieťovému napájaniu pomocou sieťového adaptéra (nie je súčasťou balenia; odporúča sa 5 V, 2,1 A adaptér).




Stav systému	Stav batérie	Stav indikátora LED
Zap.	Počas nabíjania	Žiadna indikácia nabíjania
Vypnutý	Počas nabíjania	Svieti načerveno
Vypnutý	Úplné nabitie	Vypnutý

5 Prehrávanie zo zariadení Bluetooth

Pripojenie zariadenia Bluetooth

Poznámka

- Uistite sa, že je vo vašom zariadení zapnutá funkcia Bluetooth a zariadenie je viditeľné pre všetky ostatné zariadenia Bluetooth.
- Akákoľvek prekážka medzi týmto reproduktorom a zariadením Bluetooth môže znížiť prevádzkový dosah.
- Zariadenie udržiajte mimo dosahu ostatných elektronických zariadení, ktoré by mohli spôsobovať rušenie.
- Prevádzkový dosah medzi týmto reproduktorom a zariadením Bluetooth je približne 10 metrov.

- 1 Uistite sa, že je reproduktor v režime párovania Bluetooth.
 - ↳ Indikátor LED rýchlo bliká namodro.
 - ↳ Ak indikátor LED pomaly bliká namodro, vypnite reproduktor, potom stlačte a podržte tlačidlo , až kým reproduktor dvakrát pípne na znamenie prechodu do režimu párovania.
- 2 V zariadení Bluetooth aktivujte rozhranie Bluetooth a vyhľadajte zariadenia Bluetooth vhodné na párovanie (pozrite si návod na používanie daného zariadenia).
- 3 Výberom položky **[Philips BT55]** zobrazenej na vašom zariadení spustíte párovanie. V prípade potreby zadajte ako heslo na párovanie „0000“.
 - ↳ Po úspešnom pripojení reproduktor pípne a indikátor LED začne súvisle svietiť namodro.

Stav indikátora LED	Popis
Rýchlo bliká namodro	Pripravené na párovanie
Pomaly bliká namodro	Znova sa pripája naposledy pripojené zariadenie. Čaká sa na pripojenie zo spárovaného zariadenia.
Neprerušovaná modrá	Pripojené

- vypnite funkciu Bluetooth v zariadení alebo
- zariadenie umiestnite mimo komunikačného dosahu.

Opätovné pripojenie zariadenia

- Keď reproduktor zapnete, automaticky sa pokúsi znova pripojiť k naposledy pripojenému zariadeniu.
- Ak sa to nepodarí, výberom položky **[Philips BT55]** v ponuke Bluetooth spustíte opätovné pripojenie.

Prehrávanie z pripojeného zariadenia Bluetooth



Poznámka

- Prehrávanie hudby sa pozastaví v prípade prichádzajúceho hovoru a bude pokračovať po skončení telefónneho hovoru.

Po úspešnom pripojení Bluetooth môžete prehrávať zvuk z pripojeného zariadenia.


- ↳ Zvukový obsah sa prenáša zo zariadenia Bluetooth do reproduktora.



Tip

- Zariadenie Bluetooth môžete použiť len na ovládanie prehrávania.

Odpojenie zariadenia

- vypnite reproduktor,
- vypnite reproduktor, potom stlačte a podržte tlačidlo , až kým reproduktor dvakrát pípne na znamenie prechodu do režimu párovania,

6 Technické údaje



Poznámka

- Informácie o výrobku sa môžu zmeniť bez predchádzajúceho upozornenia.

- **Menovitý výstupný výkon (zosilňovač):** 2 W RMS
- **Akustická frekvenčná odozva:** 60 – 20 000 Hz
- **Budič reproduktora:** 1 x 1,5" s úplným rozsahom, 4 Ω
- **Verzia rozhrania Bluetooth:** ver. 4.2 + EDR
- **Podporované profily Bluetooth:** HFP ver. 1.6, Bluetooth A2DP ver. 1.2, AVRCP ver. 1.4
- **Frekvenčné pásmo rozhrania Bluetooth/výstupný výkon:** 2,400 GHz – 2,483 GHz pásmo ISM/≤ 4 dBm (Trieda 2)
- **Batéria:** vstavaná lítium-iónová nabíjateľná batéria (3,7 V s kapacitou 365 mAh)
- **Čas prehrávania v režime napájania z batérií:** cca 6 hodín
- **Čas nabíjania:** cca 2 hodiny
- **Nabíjanie cez USB:** 5 V, 0,5 A/ zásuvka typu micro USB
- **Rozmery výrobku (Š x V x H):** 85 x 75,8 x 34 mm
- **Hmotnosť produktu:** 0,12 kg

7 Riešenie problémov



Varovanie

- Nikdy neodstraňujte kryt tohto zariadenia.

Aby ste zachovali záruku, nikdy sa sami nepokúšajte opravovať systém.

Ak sa pri používaní tohto zariadenia vyskytne nejaký problém, skôr ako sa obrátite na servisné stredisko, vyskúšajte nasledujúce riešenia. Ak sa problém neodstráni, prejdite na webovú stránku spoločnosti Philips (www.philips.com/support). Ak sa rozhodnete obrátiť na spoločnosť Philips, okrem zariadenia si pripravte aj číslo modelu a sériové číslo.

Všeobecné

Žiadne napájanie

- Reproduktor nabite.

Žiadny zvuk

- Nastavte hlasitosť v pripojenom zariadení.
- Uistite sa, že sa vaše zariadenie Bluetooth nachádza v účinnom prevádzkovom dosahu.

Reproduktor nereaguje na stláčanie tlačidiel.


- Obnovenie pôvodných nastavení reproduktora.

Súvisiace so zariadením Bluetooth

Kvalita zvuku je po pripojení zariadenia s aktivovaným rozhraním Bluetooth nízka.

- Príjem rozhrania Bluetooth je slabý. Zariadenie umiestnite bližšie k tomuto produktu alebo odstráňte prekážky medzi nimi.

Vo vašom zariadení sa nepodarilo nájsť položku [Philips BT55] na párovanie.

- Vypnite reproduktor, potom stlačte a podržte tlačidlo , až kým reproduktor dvakrát pípne na znamenie prechodu do režimu párovania a skúste to znova.

Nie je možné pripojiť sa k zariadeniu.

- Funkcia Bluetooth nie je v zariadení zapnutá. Pozrite si návod na používanie daného zariadenia, v ktorom nájdete informácie o aktivácii tejto funkcie.
- Tento výrobok je už pripojený k inému zariadeniu s rozhraním Bluetooth. Odpojte zariadenie a skúste to znova.

Spárované zariadenie sa pripojí a vzápätí odpojí.

- Príjem rozhrania Bluetooth je slabý. Zariadenie umiestnite bližšie k tomuto produktu alebo odstráňte prekážky medzi nimi.
- Niektoré zariadenia majú funkciu úspory energie, ktorá automaticky ukončí pripojenie cez rozhranie Bluetooth. Nepredstavuje to poruchu ani chybu tohto produktu.



Copyright © 2017 Gibson Innovations Limited.

This product has been manufactured by, and is sold under the responsibility of Gibson Innovations Ltd., and Gibson Innovations Ltd. is the warrantor in relation to this product.

The Philips trademark and the Philips Shield Emblem are registered trademarks of Koninklijke Philips N.V. used under license.

BT55_00 _UM_V1.0

