

Register your product and get support at
www.philips.com/welcome

AD713



RU Руководство пользователя

PHILIPS

Содержание

1	Важная информация!	4
----------	---------------------------	----------

2	Система развлечений с док-станцией	5
	Введение	5
	Комплект поставки	5
	Описание основного устройства	5

3	Начало работы	7
	Подключение питания	7
	Синхронизация времени с iPod/iPhone	7

4	Воспроизведение с iPod/iPhone	8
	Поддержка iPod/iPhone	8
	Прослушивание аудиозаписей с устройства iPod/iPhone	8
	Отключение iPod/iPhone	8
	Зарядка устройств iPod/iPhone	8
	Регулировка громкости	8

5	Другие возможности	9
	Воспроизведение звука с внешнего устройства	9
	Установка таймера отключения	9
	Настройка яркости дисплея	9

6	Сведения об изделии	10
	Характеристики	10

7	Устранение неисправностей	11
----------	----------------------------------	-----------

8	Уведомление	12
----------	--------------------	-----------

1 Важная информация!

- Ознакомьтесь с данными инструкциями.
- Следуйте всем указаниям.
- Запрещается блокировать вентиляционные отверстия устройства. Устанавливайте устройство в соответствии с инструкциями производителя.
- Запрещается устанавливать устройство возле источников тепла, таких как батареи отопления, обогреватели, кухонные плиты и другие приборы (включая усилители), излучающие тепло.
- Не наступайте на сетевой шнур и не заземляйте его, особенно в области вилки, розетки и в месте выхода из устройства.
- Используйте только принадлежности/аксессуары, рекомендованные производителем.
- Отключайте устройство от сети во время грозы или во время длительного перерыва в использовании.
- При необходимости технической диагностики и ремонта обращайтесь только к квалифицированным специалистам. Проведение диагностики необходимо при любых повреждениях устройства, таких как повреждение сетевого шнура или вилки, попадание жидкости или какого-либо предмета в устройство, воздействие дождя или влаги, неполадки в работе или падение.
- Следует исключить попадание на устройство капель или брызг.
- Не помещайте на устройство потенциально опасные предметы (например, сосуды с жидкостями, зажженные свечи).

- Если для отключения устройства используется штекер адаптера питания, доступ к нему должен оставаться свободным.

2 Система развлечений с док-станцией

Поздравляем с покупкой и приветствуем вас в клубе Philips! Чтобы воспользоваться всеми преимуществами поддержки Philips, зарегистрируйте приобретенное устройство на сайте www.philips.com/welcome.

Введение

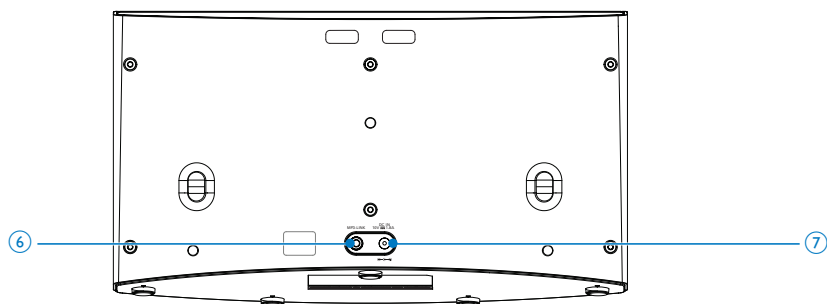
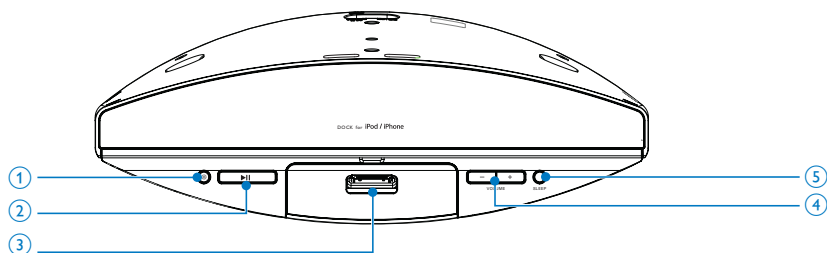
С помощью этого устройства можно воспроизводить музыку с iPod/iPhone или внешнего оборудования.



Комплект поставки

Проверьте комплектацию устройства.

- Основное устройство
- Адаптер питания
- Краткое руководство
- Паспорт безопасности

Описание основного устройства



- ① 
 - Настройка яркости дисплея.
 - Установка времени и формата отображения времени.
- ② 
 - Запуск/приостановка воспроизведения.
- ③ **Док-станция для iPod/iPhone**
- ④ **VOLUME +/-**
 - Регулировка громкости.
 - Настройка времени и формата отображения времени.
- ⑤ **SLEEP**
 - Установка таймера отключения.
- ⑥ **MP3-LINK**
 - Подключение внешнего аудиоустройства.
- ⑦ **DC IN**
 - Подключение питания.

3 Начало работы

Всегда следуйте инструкциям, приведенным в данной главе.

Подключение питания



Внимание

- Риск повреждения устройства! Убедитесь, что напряжение электросети соответствует напряжению, указанному на задней или нижней панели устройства.
- Риск поражения электрическим током! При отключении адаптера переменного тока от электросети тяните за вилку адаптера. Не тяните за шнур питания.



Предупреждение

- Во избежание пожара или поражения электрическим током запрещается подвергать устройство воздействию дождя или влаги.

Подключите адаптер питания к:

- разъему **DC IN** на задней панели устройства;
- розетке электросети.



Совет

- Таблицу с обозначениями см. на нижней панели устройства.

Синхронизация времени с iPod/iPhone

Если док-станция подключена к источнику питания и в разъем станции установлено устройство iPod/iPhone, синхронизация времени с iPod/iPhone происходит автоматически.

- ↳ Время сохраняется в памяти док-станции, даже когда устройство iPod/iPhone отключено.

Уст. формат времени

- 1 Нажмите и удерживайте кнопку **⌘** в течение 2 секунд.
↳ Отобразится символ **[12H]** или **[24H]**.
- 2 Нажимайте кнопку **VOLUME +/-** для выбора 12- или 24-часового формата отображения времени.
- 3 Нажмите **⌘** для подтверждения.

4 Воспроизведение с iPod/iPhone

Благодаря системе вы можете наслаждаться прослушиванием музыки с iPod или iPhone.

Поддержка iPod/iPhone

Док-станция поддерживает следующие модели iPod и iPhone:

Совместимые модели

- iPod touch (1, 2, 3 и 4 поколения)
- iPod classic
- iPod с видео
- iPod nano (1, 2, 3, 4, 5 и 6 поколения)
- iPod с цветным дисплеем
- iPhone 4
- iPhone 3GS
- iPhone 3G
- iPhone

Прослушивание аудиозаписей с устройства iPod/iPhone

- 1 Установите iPod/iPhone в док-станцию.
- 2 Включите воспроизведение аудио на устройстве iPod/iPhone.



Совет

- Для приостановки/возобновления воспроизведения нажмите кнопку **▶ ||**
- В режиме iPod/iPhone (при подключении внешнего устройства), устройство перейдет в режим MP3 Link.

Отключение iPod/iPhone

Извлеките iPod/iPhone из док-станции.

Зарядка устройств iPod/iPhone


Если питание устройства включено, установленное в док-станцию устройство iPod/iPhone начинает заряжаться.

Регулировка громкости

Чтобы изменить громкость, несколько раз нажмите кнопку **VOLUME +/-**.

5 Другие ВОЗМОЖНОСТИ

Настройка яркости дисплея

Последовательно нажимайте  для выбора различных степеней яркости.

Воспроизведение звука с внешнего устройства

С помощью док-станции можно воспроизводить аудиозаписи с внешнего устройства.


- 1 Подключите кабель MP3 (не входит в комплект) к:
 - разъему **MP3-LINK**;
 - к разъему для наушников внешнего устройства.
- 2 Включите воспроизведение на внешнем устройстве (см. руководство пользователя устройства).

Установка таймера отключения

Док-станция может отключаться автоматически по истечении заданного периода времени.

Последовательно нажимайте кнопку **SLEEP** для выбора периода времени до отключения (в минутах).

Чтобы выключить таймер отключения, последовательно нажимайте кнопку **SLEEP**, пока не отобразится сообщение **[OFF]**.

15 → 30 → 60 → 90 → 120


6 Сведения об изделии

Примечание

- Информация о продукте может быть изменена без предварительного уведомления.

Характеристики

Усилитель

Номинальная выходная мощность	20 Вт (среднеквадр.)
-------------------------------	-------------------------

Общая информация

Сеть переменного тока	Модель: AS190-100-AE180; Вход: 100–240 В~, 50/60 Гц, 0,7 А; Выход: 10 В === 1,8 А
Энергопотребление во время работы	< 12 Вт
Энергопотребление в режиме ожидания	< 2 Вт
Макс. нагрузка для iPod/iPhone	5 В, 1 А
Размеры - Основное устройство (Ш x В x Г)	290 x 158 x 113 мм
Вес - С упаковкой - Основное устройство	2,02 кг 1,47 кг

7 Устранение неисправностей



Предупреждение

- Запрещается снимать корпус устройства.

Для сохранения действия условий гарантии запрещается самостоятельно ремонтировать систему.

При возникновении неполадок в процессе использования данной системы перед обращением в сервисную службу проверьте следующие пункты. Если не удастся решить проблему, посетите веб-сайт Philips (www.philips.com/welcome). При обращении в компанию Philips устройство должно находиться поблизости, номер модели и серийный номер должны быть известны.

Отсутствует питание

- Проверьте правильность подключения сетевой вилки устройства.
- Проверьте наличие электропитания в сетевой розетке.

Нет звука

- Настройте громкость.

Система не реагирует

- Отключите и подключите еще раз сетевую вилку, затем включите систему еще раз.

8 Уведомление



Данное изделие соответствует требованиям Европейского Союза по радиопомехам. Внесение любых изменений, неодобренных Philips Consumer Lifestyle, может привести к лишению пользователя права управлять оборудованием.



Обозначения "Разработано для iPod" и "Разработано для iPhone" означают, что электронное устройство разработано специально для подключения устройств iPod и iPhone соответственно и имеет сертификацию разработчика по соответствию технических характеристик стандартам корпорации Apple. Корпорация Apple не несет ответственности за функциональность данного устройства или за его соответствие стандартам и требованиям техники безопасности. Обратите внимание, что использование этого устройство совместно с iPod или iPhone может повлиять на работу беспроводной связи. iPod и iPhone являются товарными знаками корпорации Apple Inc., зарегистрированными в США и других странах.



Данное изделие разработано и изготовлено с применением высококачественных деталей и компонентов, которые подлежат переработке и повторному использованию.



Маркировка символом перечеркнутого мусорного бака означает, что данное изделие подпадает под действие директивы Европейского Совета 2002/96/ЕС

Узнайте о правилах местного законодательства по отдельной утилизации электротехнических и электронных изделий. Действуйте в соответствии с местными правилами и не выбрасывайте отработавшее изделие вместе с бытовыми отходами. Правильная утилизация отслужившего оборудования поможет предотвратить возможное вредное воздействие на окружающую среду и здоровье человека.



В изделии содержатся элементы питания, которые подпадают под действие директивы ЕС 2002/96/ЕС и не могут быть утилизированы вместе с бытовым мусором. Ознакомьтесь с местными правилами утилизации элементов питания. Правильная утилизация поможет предотвратить вредное воздействие на окружающую среду и здоровье человека.

Информация о влиянии на окружающую среду

Продукт не имеет лишней упаковки. Мы попытались сделать так, чтобы упаковочные материалы легко разделялись на три типа: картон (коробка), пенополистерол (буфер) и полиэтилен (мешки, защитный пенопластовый лист).

Материалы, из которых изготовлена система, могут быть переработаны и вторично использованы специализированными предприятиями. Соблюдайте местные нормативы по утилизации упаковочных материалов, выработавших ресурс батареек и отслужившего оборудования.

© Koninklijke Philips Electronics N.V., 2011 Все права защищены.

Характеристики могут быть изменены без предварительного уведомления. Товарные знаки являются собственностью Koninklijke Philips Electronics N.V. и других законных владельцев авторских прав. Компания Philips оставляет за собой право в любое время вносить изменения в устройства без обязательств соответствующим образом изменять ранее поставленные устройства.

Место для прикрепления
кассового и товарного чеков

ГАРАНТИЙНЫЙ ТАЛОН

Россия, Белоруссия

PHILIPS

Модель:

Заполнение обязательно

Серийный номер:

Заполнение обязательно

Дата продажи:

Заполнение обязательно

ПРОДАВЕЦ:

Название торговой организации:

Заполнение обязательно

Телефон торговой организации:

Заполнение обязательно

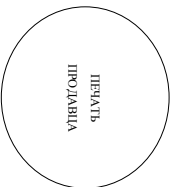
Адрес и E-mail:

Заполнение обязательно

Идентифицируйте получив в исправном состоянии.

С условиями гарантии ознакомлен и согласен.

Всё изложенное в инструкции по эксплуатации и гарантийном талоне
обязуюсь выполнять и гарантирую выполнение всеми пользователями изделия.



(подпись покупателя)

(ФИО покупателя)

Внимание! Требуется полное заполнение гарантийного талона продавцом!

Гарантийный талон действителен при его неправильном или неполном заполнении, без печати продавца и подписи покупателя. Кассовый и товарный чеки о покупке должны быть прикреплены к настоящему гарантийному талону.

Дополнение к инструкции пользователей

Уважаемый Потребитель! Благодарим Вас за покупку изделия Филлипс

При покупке изделия убедительно просим проверить правильность заполнения гарантийного талона. Серийный номер и наименование модели приобретенного Вами изделия должны быть идентичны записи в гарантийном талоне. Не допускается внесения в талон каких-либо изменений, исправлений. В случае неправильного или неполного заполнения гарантийного талона, а если чек не был приложен к гарантийному талону при покупке Вами изделия – немедленно обратиться к продавцу.

Изделие представляет собой технически сложный товар. При браке или выявленном оплошности и использовании оно будет подлежать ремонту. Вам долгие годы. В ходе эксплуатации изделия не допускается механические повреждения изделия, попадания вонючего пестрого пыли, жидкостей, масел, аки пр., в течение всего срока службы изделия за исключением полной идентификационной информации с наименованием модели и серийного номера на изделие. Во избежание возможных недоразумений сохраняйте в течение всего срока службы документ, прилагаемый к изделию при его покупке (данный Гарантийный талон, товарный и кассовый чеки, накладные, инструкции пользователей и иные документы). Если в процессе эксплуатации Вы обнаружите, что параметры работы изделия отличаются от изложенных в инструкции пользователя, обратитесь пожалуйста к консультанту в Информационный Центр. Изготовлено под контролем "Philips Consumer Lifestyle B.V.", Успенский пр. 4, 9206 Алд. Дрехтен, Нидерланды. Импортёр: ООО "Филипс", РФ, 123022 г. Москва, ул. Сергея Макееева, д.13 (в случае импортируемой продукции). Если купленное Вами изделие требует специальной установки и подключения, рекомендуем обратиться в организацию, специализирующуюся на оказании такого рода услуг. Либо (компании), осуществлявшие Вам установку, несут ответственность за правильность проведенной работы. Помните, квалифицированная установка и подключение изделия существенно для его дальнейшего правильного функционирования и гарантийного обслуживания.

Сроки и условия гарантии:

Наименование Изделия	Срок гарантии	Срок службы
Телевизоры, домашние медиацентры	1 год	5 лет
Стационарные аудио и видеосистемы, переносные и автомобильные медиацентры и усилители	1 год	3 года
Портативные устройства, носимые проигрыватели, диктофоны, фотоаппараты, компьютерная периферия, автомобильная акустика, индивидуальные приемопередатчики устройств, обучающие пульты ДУ	1 год	1 год
Товары по уходу за детьми	2 года	2 года

Настоящие условия гарантии распространяются только на изделия, имеющие полную идентификационную информацию, приобретенные и используемые исключительно для личных, семейных, домашних и иных нужд, не связанных с осуществлением предпринимательской деятельности

Гарантийное обслуживание не распространяется на изделия, недостатки которых возникли вследствие:

- Нарушения Потребителем правил эксплуатации, хранения или транспортировки товара;
- Действий третьих лиц:
 - ремонта непрофессиональными лицами;
 - внесения не санкционированных изготовителем конструктивных или схемотехнических изменений и изменений программного обеспечения
 - отклонения от Государственных Технических Стандартов (ГОСТов) и норм питания, телекоммуникационных и кабельных сетей;
 - неправильной установки и подключения изделия;
 - подключения изделия к другому изделию/товару в несобственно состоянии (любые соединения должны осуществляться только после отключения всех соединяемых изделий/товаров от питающей сети).
- Действия непрофессионалы (стирка, пожар, молния и т.д.).

Гарантия не распространяется также на расходные материалы и аксессуары, включая, но не ограничиваясь: элементы питания (батарейки), наушники, чехлы, соединительные кабели и пр. Дату изготовления изделия Вы можете определить по серийному номеру (xxxxxПННxxxxx), где ПН – год, НН номер недели, а x – любой символ. Пример расшифровки серийного номера: А1025123456 – дата изготовления 25 неделя 2010 года. В случае затруднений при определении даты изготовления обратитесь пожалуйста в Информационный Центр.

Любую информацию об изделии, расположении сервисных центров и о сервисном обслуживании

Вы можете получить в Информационном Центре:

Телефон: (495) 961-1111 или 8 800 200-0880 (бесплатный звонок по России)

Время работы: с 9:00 до 21:00 (ежедневно, время московское)

Интернет: www.philips.ru

