

PHILIPS

Kuulokkeet

4000-sarja

TAA4205



Käyttöopas

Rekisteröi tuotteesi ja hae tukea osoitteessa
www.philips.com/support

Sisällysluettelo

1	Tärkeitä turvallisuusohjeita	2
	Kuulonsuojaus	2
	Yleistietoja	2

2	Over-ear-Bluetooth-kuulokkeet	3
	Pakkauksen sisältö	3
	Muut laitteet	3
	Langattomat Bluetooth-kuulokkeet yleisesti	4

3	Aloittaminen	5
	Lataa akku	5
	Muodosta kuulokkeista ja matkapuhelimestasi laitepari	5

4	Kuulokkeiden käyttäminen	6
	Kuulokkeiden yhdistäminen Bluetooth-laitteeseen	6
	Sykenopeuden valvonta	6
	Lataa Philips Headphones -sovellus	6
	Hallitse kuulokkeita	7

5	Tekniset tiedot	8
---	-----------------	---

6	Ilmoitus	9
	Vaatimustenmukaisuusvakuutus	9
	Vanhan tuotteen ja akun hävittäminen	9
	EMF-vaatimustenmukaisuus	9
	Ympäristötiedot	9
	Vaatimustenmukaisuusilmoitus	10

7	Usein kysytyt kysymykset	11
---	--------------------------	----

1 Tärkeitä turvallisuusohjeita

Kuulonsuojaus



Vaara

- Ehkäise kuulovaurioita rajoittamalla aikaa, jonka käytät kuulokkeita suurella äänenvoimakkuudella, ja asettamalla äänenvoimakkuus turvalliselle tasolle. Mitä suurempi äänenvoimakkuus on, sitä lyhyempi on turvallinen kuuntelu-aika.

Varmista, että noudatat seuraavia ohjeita kuulokkeita käyttäessäsi.

- Kuuntele kohtuullisella äänenvoimakkuudella kohtuullisia aikoja kerrallaan.
- Varo, ettet nosta jatkuvasti äänenvoimakkuutta kuulosi mukautuessa.
- Älä nosta äänenvoimakkuutta niin suureksi, ettet kuule ympäristöäsi.
- Ole varovainen tai keskeytä käyttö tilapäisesti mahdollisesti vaarallisissa tilanteissa.
- Liiallinen äänenpaine kuulokkeista korviin voi aiheuttaa kuulonalenemaa.
- Molemmat korvat peittävien kuulokkeiden käyttö ajaessa ei ole suositeltavaa ja voi olla laitonta joillain alueilla.
- Oman turvallisuutesi vuoksi kannattaa välttää musiikin tai puheluiden aiheuttamia häiriöitä liikenteessä ja muissa mahdollisesti vaarallisissa ympäristöissä.

Yleistietoja

Välttyäksesi vahingoilta ja toimintahäiriöiltä:



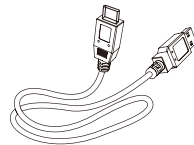
Huomio

- Älä altista kuulokkeita liialliselle kuumuudelle.
- Älä pudota kuulokkeita.
- Kuulokkeita ei tule altistaa pisaroille tai roiskeille.
- Älä päästä kuulokkeita uppoamaan veteen.
- Älä käytä puhdistusaineita, jotka sisältävät alkoholia, ammoniakkaa tai bentseeniä, tai hankaavia aineita.
- Jos kuulokkeet edellyttävät puhdistamista, käytä pehmeää liinaa, joka on kostutettu tarvittaessa vähäisellä määrällä vettä tai mietoaa saippuavettä.
- Sisäänrakennettua akkua ei tule altistaa liialliselle kuumuudelle, kuten auringonpaisteelle, avotulelle tai muulle vastaavalle.
- Akun virheelliseen vaihtamiseen sisältyy räjähdysvaara. Korvaa vain samalla tai vastaavalla tyyppillä.

Käyttö- ja varastointilämpötila ja ilmankosteus

- Käytä paikassa, jonka lämpötila on 0 – 45 °C (32 – 113 °F) (ja suhteellinen ilmankosteus korkeintaan 90 %).
- Säilytä paikassa, jonka lämpötila on -20 – 55 °C (-4 – 131 °F) (ja suhteellinen ilmankosteus korkeintaan 50 %).
- Akun kesto voi lyhentyä korkeissa tai matalissa lämpötiloissa.

2 Over-ear-Bluetooth-kuulokkeet



USB-C-latauskaapeli (vain lataamiseen)

Onnittelut ostopasi ja tervetuloa Philips-tuotteen käyttäjäksi! Jotta saisit täyden hyödyn Philipsin tarjoamasta tuesta, rekisteröi tuotteesi osoitteessa www.philips.com/support.

Näillä Philipsin nappikuulokkeilla voit

- soittaa kätevästi langattomia hands-free-puheluita
- nauttia musiikista ja hallita sitä langattomasti
- vaihtaa puhelusta musiikin kuunteluun ja päinvastoin



Pika-aloitusopas



Kansainvälinen takuu



Turvallisuuslehtinen

Pakkauksen sisältö



Philips Bluetooth-nappikuulokkeet
Philips TAA4205

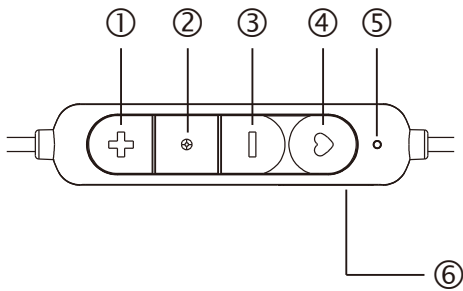


Vaihdettavat silikonitulpat, 2 paria

Muut laitteet

Matkapuhelin tai laite (esim. kannettava tietokone, kämmentietokone, Bluetooth-adapterit, MP3-soittimet jne.), joka tukee Bluetoothia ja on yhteensopiva kuulokkeiden kanssa (katso "Tekniset tiedot" sivulla 8).

Langattomat Bluetooth-kuulokkeet yleisesti



- ① Äänenvoimakkuus + -säätöpainike
- ② Monitoimipainike
- ③ Äänenvoimakkuus - -säätöpainike
- ④ Sykenopeuspainike
- ⑤ Merkkivalo
- ⑥ USB-latausportti

3 Aloittaminen

Lataa akku

Huomautus

- Lataa akkua 2 tuntia ennen kuulokkeiden ensimmäistä käyttökertaa varmistaaksesi akun parhaan mahdollisen kapasiteetin ja käyttöiän.
- Käytä ainoastaan alkuperäistä USB-latauskaapelia välttääksesi mahdolliset vahingot.
- Lopeta puhelu ennen kuulokkeiden lataamista, sillä kuulokkeiden kytkeminen lataukseen sammuttaa ne.

Kytke kuulokkeiden mukana toimitettu USB-latauskaapeli:

- kuulokkeiden USB-latausporttiin ja
 - tietokoneen lataus-/USB-porttiin.
- ↳ Merkkivalo muuttuu valkoiseksi latauksen ajaksi ja sammuu, kun kuulokkeiden varaus on täysi.

Vinkki

- Täysi latausykli kestää yleensä 2 tuntia.

Muodosta kuulokkeista ja matkapuhelimestasi laitepari

Muodosta kuulokkeista ja matkapuhelimestasi laitepari ennen niiden ensimmäistä käyttökertaa. Kuulokkeiden ja matkapuhelimen välille muodostuu tällöin yksilöllinen salattu kytkös. Kuulokkeet varastoivat muistiinsa 4 viimeisintä laitetta. Jos yrität muodostaa laiteparin yli 4 laitteen kanssa, varhaisimmin kytketty laite korvataan uusimmalla.

- 1 Varmista, että kuulokkeissa on täysi varaus ja niiden virta on katkaistu.
- 2 Paina monitoimipainiketta 4 sekuntia, kunnes sininen ja valkoinen merkkivalo vilkkuvat vuorotellen.
↳ Kuulokkeet pysyvät laiteparin muodostustilassa 5 minuuttia.
- 3 Varmista, että matkapuhelimeen on kytketty virta ja sen Bluetooth on käytössä.
- 4 Muodosta kuulokkeista ja matkapuhelimesta laitepari. Tarkempia tietoja saat matkapuhelimesi käyttöoppaasta.



Philips TAA4205

4 Kuulokkeiden käyttäminen

Kuulokkeiden yhdistäminen Bluetooth-laitteeseen

- 1 Kytke matkapuhelimeen/ Bluetooth-laitteeseen virta.
- 2 Kytke kuulokkeisiin virta pitämällä monitoimipainiketta painettuna
 - ↳ Sininen merkkivalo vilkkuu.
 - ↳ Kuulokkeet muodostavat yhteyden uudelleen viimeksi yhdistettyyn matkapuhelimeen/ Bluetooth-laitteeseen automaattisesti. Jos viimeksi yhdistetty laite ei ole käytettävissä, kuulokkeet yrittävät muodostaa uudelleen yhteyden toiseksi viimeisimmän yhdistettyyn laitteeseen.



Vinkki

- Jos kytket virran matkapuhelimeen/ Bluetooth-laitteeseen tai aktivoit Bluetooth-ominaisuuden sen jälkeen kun olet kytkenyt kuulokkeisiin virran, sinun täytyy yhdistää kuulokkeet matkapuhelimeen/ Bluetooth-laitteeseen uudelleen manuaalisesti.

Sykenopeuden valvonta

- 1 Voit kytkeä kiinteän sykenopeuden valvonnan päälle ja pois painamalla sykenopeuspainiketta 2 sekuntia.
- 2 Sykenopeusanturi sijaitsee oikeassa kuulokkeessa.
- 3 Paina sykenopeuspainiketta saadaksesi sykenopeuden BPM-ilmoituksen.



Huomautus



- Tarkan sykenopeuden BPM:n saaminen voi viedä yli 5 sekuntia.
- Philips TAA4205 on yhteensopiva useimpien kuntoilusovellusten kanssa, jotka tukevat sykenopeuden valvontalaitteita

Lataa Philips Headphones -sovellus


- 1 Lataa ja asenna Philips Headphones -sovellus matkapuhelimeesi Google Play Storesta tai App Storesta.
- 2 Kun kuulokkeet on yhdistetty matkapuhelimeen, voit käynnistää Philips Headphones -sovelluksen ja käyttää alla lueteltuja ominaisuuksia:
 - ↳ Seuraa ja kirjaa sykenopeuden BPM.
 - ↳ Säädä taajuuskorjainta.
 - ↳ Tarkista akun latauksen määrä.
 - ↳ Kuulokeohjelmiston päivitys.

Hallitse kuulokkeita



Virta päälle/pois

Tehtävä	Painike	Toiminto
Kytke kuulokkeet päälle.		Pidä painettuna 2 sekuntia.
Sammuta kuulokkeet.		Pidä painettuna 4 sekuntia.


Musiikin hallinta

Tehtävä	Painike	Toiminto
Toista tai keskeytä musiikki.		Paina kerran.
Säädä voimakkuutta.	+/-	Paina kerran.
Seuraava kappale.	+	Paina pitkään.
Edellinen kappale.	-	Paina pitkään.

Puhelun hallinta

Tehtävä	Painike	Toiminto
Vastaa puheluun / lopeta puhelu.		Paina kerran.
Hylkää puhelu		Paina pitkään.

Muut

Tehtävä	Painike	Toiminto
Käynnistä älypuhelimien puheavustaja		Paina kerran.
Tehdasasetusten palautus	+,-	Pidä molemmat painettuna 4 sekuntia.

Kuulokkeiden erilaiset tilat

Kuulokkeiden tila	Merkkivalo
Kuulokkeet ovat valmiit laiteparin muodostamista varten.	sininen ja valkoinen Merkkivalo vilkkuu vuorotellen.
Akku on ladattu täyteen.	Kaikki merkkivalot ovat sammuksissa.

5 Tekniset tiedot

Kuulokkeet

- Musiikin kuuntelu: 6 tuntia
Puhuminen: 8 tuntia
- Valmiustila: 160 tuntia
Lataaminen: 2 tuntia
- Ladattava litiumpolymeeriakku (140 mAh)
- Bluetooth-versio: 5.0
Yhteensopivat Bluetooth-profiilit:
 - HFP (hands-free-profiili)
 - A2DP (Advanced Audio Distribution -profiili)
 - AVRCP (Audio Video Remote Control -profiili)
- Taajuusalue: 2,402–2,480 GHz
- Lähettimen teho: < 10 dBm (vain EU)
- Toiminta-alue: enintään 10 metriä (33 jalkaa)
- Mikro-USB-portti lataamiseen



Huomautus

- Teknisiä tietoja voidaan muuttaa ilman erillistä ilmoitusta.

6 Ilmoitus

Vaatimustenmukaisuusvakuutus

MMD Hong Kong Holding Limited vakuuttaa täten, että tämä tuote noudattaa direktiivin 2014/53/EU olennaisia vaatimuksia ja muita asiaankuuluvia säännöksiä. Vaatimustenmukaisuusvakuutus on luettavissa osoitteessa www.p4c.philips.com.

Vanhan tuotteen ja akun hävittäminen



Tuotteesi on suunniteltu ja valmistettu laadukkaista materiaaleista ja osista, jotka voidaan kierrättää ja joita voidaan käyttää uudelleen.



Tämä tuotteessa oleva symboli tarkoittaa, että tuote noudattaa direktiiviä 2012/19/EU.



Tämä symboli tarkoittaa, että tuote sisältää direktiivin 2013/56/EU mukaisen kiinteän ladattavan akun, jota ei voi hävittää tavallisen kotitalousjätteen mukana. Suosittelemme vahvasti, että viet tuotteesi viralliseen keräyspisteeseen tai Philipsin huoltoon, jossa ammattilainen voi irrottaa ladattavan akun.

Ota selvää paikallisesta sähkö- ja elektroniikkatuotteita ja ladattavia akkuja koskevista erilliskeräysjärjestelmästä. Noudata paikallisia sääntöjä äläkä koskaan hävitä tuotetta ja ladattavia akkuja tavallisen kotitalousjätteen mukana. Asianmukainen vanhojen tuotteiden ja ladattavien akkujen hävittäminen auttaa ehkäisemään haittavaikutuksia ympäristölle ja ihmisten terveydelle.

Kiinteän akun irrottaminen

Jos maassasi ei ole keräys-/kierrätysjärjestelmää elektroniikkatuotteille, voit suojella ympäristöä irrottamalla ja kierrättämällä akun ennen kuulokkeiden hävittämistä.

- Varmista, että kuulokkeet on kytketty irti latauskotelosta ennen akun irrottamista.

EMF-vaatimustenmukaisuus

Tämä tuote noudattaa kaikkia sovellettavia sähkömagneettisille kentille altistumista koskevia standardeja ja määräyksiä

Ympäristötiedot

Kaikki tarpeeton pakkausmateriaali on jätetty pois. Olemme pyrkineet tekemään pakkauksesta helpon lajitella kolmeen materiaaliin: kartonki (laatikko), polystyreenivaaho (puskuri) ja polyeteeni (pussit, suojavaahtoarkit). Järjestelmäsi koostuu materiaaleista, jotka voidaan kierrättää ja käyttää uudelleen, jos purkamisen suorittaa asiantunteva yritys. Noudata pakkausmateriaalien, loppuun käytettyjen akkujen ja vanhan laitteen hävittämistä koskevia paikallisia määräyksiä.

Vaatimustenmukaisuusilmoitus

Tämä laite noudattaa FCC-sääntöjen osaa 15. Näiden kahden ehdon tulee toteutua käytössä:

1. **tämä laite ei saa aiheuttaa haitallista häiriötä ja**
2. **Tämän laitteen on kestettävä sen mahdollisesti vastaanottamat häiriöt, mukaan lukien ei-toivottua toimintaa aiheuttavat häiriöt.**

FCC-säännöt

Tämä tuote on testattu ja todettu B-luokan digitaalituotteita koskevien rajojen mukaiseksi. Tarkempi määritelmä löytyy FCC-sääntöjen osasta 15. Nämä rajoitukset on suunniteltu tarjoamaan kohtuullinen suoja haitallisia häiriöitä vastaan asuintiloissa. Tämä laite tuottaa, käyttää ja voi säteillä radiotaajuista energiaa ja siten aiheuttaa haitallisia radiohäiriöitä, ellei sitä asenneta ja käytetä käyttöohjeiden mukaan. Ei kuitenkaan voida taata, etteikö häiriöitä ilmenisi tietyissä asennuksissa. Jos laite aiheuttaa radio- tai TV-vastaanottiin häiriöitä, jotka voidaan havaita kytkemällä ja katkaisemalla laitteen virta, käyttäjän on pyrittävä poistamaan häiriöt seuraavilla toimenpiteillä:

- Sijoita vastaanottoantenni uudelleen.
- Lisää laitteen ja vastaanottimen välistä etäisyyttä.
- Kytke laite ja vastaanotin eri virtapiiriin pistorasioihin.
- Pyydä tarvittaessa apua jälleenmyyjältä tai asiantunnevalta radio-/TV-tekniikolta.

FCC:n säteilylle altistumista koskeva lausunto:

Tämä laite noudattaa FCC-säteilyaltistusrajoja, jotka on esitetty kontrolloimattomalle ympäristölle.

Tätä lähettintä ei saa sijoittaa samaan tilaan tai käyttää yhdessä minkään muun antennin tai lähettimen kanssa.

Kanada:

Tämä laite sisältää lisenssivapaan lähettimen/vastaanottimen (tai useamman), joka noudattaa Innovation, Science and Economic Development Canadan lisenssivapaita RSS-standarddeja. Näiden kahden ehdon tulee toteutua käytössä:

1. Tämä laite ei saa aiheuttaa häiriötä.
2. Tämän laitteen on kestettävä mahdolliset häiriöt, mukaan lukien sen ei-toivottua toimintaa aiheuttavat häiriöt.

CAN ICES-3 (B)/NMB-3(B)

IC (Industry Canada) -säteilyaltistuslauseke:

Tämä laite noudattaa IC RSS-102 -säteilyaltistusrajoja, jotka on esitetty kontrolloimattomalle ympäristölle. Tätä lähettintä ei saa sijoittaa samaan tilaan tai käyttää yhdessä minkään muun antennin tai lähettimen kanssa.

Huomio: käyttäjää varoitetaan, että muutokset tai mukautukset, joita yhteensopivuudesta vastaava osapuoli ei ole nimenomaisesti hyväksynyt, voivat mitätöidä käyttäjän valtuudet käyttäessä laitetta.

7 Usein kysytyt kysymykset

Bluetooth-kuulokkeisiin ei kytkeydy virtaa.

Akun varaus on vähissä. Lataa kuulokkeet.

En saa muodostettua laiteparia Bluetooth-kuulokkeista ja Bluetooth-laitteesta.

Bluetooth on poissa käytöstä. Kytke Bluetooth-laitteeseen virta ja ota sen Bluetooth-ominaisuus käyttöön ennen virran kytkemistä kuulokkeisiin.

Sykenopeuden valvonta ei toimi.

- Varmista, että laitteeseen on yhdistetty terveyssovellus
- Kuulokkeet on yhdistetty terveyssovellukseen asianmukaisesti
- Se on yhteensopiva useimpien johtavien terveyssovellusten kanssa

Bluetooth-laite ei löydä kuulokkeita.

- Kuulokkeet saattavat olla yhdistettynä laitteeseen, johon on muodostettu laitepari aiemmin. Katkaise yhdistetystä laitteesta virta tai siirrä se kantaman ulkopuolelle.
- Laitepari on saatettu nollata tai kuulokkeille on muodostettu laitepari aiemmin toisen laitteen kanssa. Muodosta kuulokkeista ja Bluetooth-laitteesta uudelleen laitepari käyttöoppaassa kuvatun mukaisesti.

Bluetooth-kuulokkeet on yhdistetty Bluetooth-stereoääntä tukevaan matkapuhelimeen, mutta musiikki kuuluu vain matkapuhelimen kaiuttimesta.

Katso lisätietoja matkapuhelimesi käyttöoppaasta. Valitse musiikin kuuntelu kuulokkeiden kautta.

Äänenlaatu on heikko ja seassa kuuluu rätinää.

- Bluetooth-laite on kantaman ulkopuolella. Tuo kuulokkeet ja Bluetooth-laite lähemmäksi toisiaan tai siirrä niiden väliset esteet sivuun.
- Lataa kuulokkeet.



Philips ja Philips-kilpisymboli ovat Koninklijke Philips N.V:n rekisteröityjä tavaramerkkejä, ja niitä käytetään lisenssillä. Tämän tuotteen valmistaja on MMD Hong Kong Holding Limited tai jokin sen tytäryhtiö, joiden vastuulla sitä myydään, ja MMD Hong Kong Holding Limited on tämän tuotteen takuunantaja.

UM_TAA4205_00_FI_V1.0

